

UNITATEA: MUNICIPIUL GALATI
Adresa
Cod postal
Telefon 307716
Cod de inregistrare fiscala 3814810
Cod activitate CAEN 7511


Unitati administrativ-teritoriale
(Municipii)
(2024)



SITUATII FINANCIARE

la data de 31 MARTIE 2024

MINISTERUL FINANTELOR PUBLICE
Cod 14.7.4



Signature valid

Digitally signed by Ministerul
Finanțelor Publice
Date: 2024.05.20 03:13:36 EEST
Reason: Document MFP

BILANT CONSOLIDAT
nivel Ordonator Principal de Credite

La luna: MAR-2024

CUI Institutie Publica: 3814810

Institutie publica: MUNICIPIUL GALATI


Sector bugetar: 02

Sursa finantare:

- A
- B
- C
- D
- E
- F
- G

--lei--


Cod rand	DENUMIRE INDICATORI	Sold la începutul perioadei	Sold la sfârșitul perioadei
A	B	1	2
01	ACTIVE	X	X
02	Active necurente	X	X
03	Active fixe necorporale	11.891.618,19	11.337.681,36
04	Active fixe corporale	7.240.293.946,46	7.248.244.465,96
05	Active financiare	113.734.144,95	114.135.380,83
06	Creante necurente	14.400.150,95	14.345.339,43
07	Total active necurente (rd.03+04+05+06)	7.380.319.860,55	7.388.062.867,58
08	Active curente	X	X
09	Stocuri	118.930.045,32	117.023.107,84
10	Creante	512.856.275,50	644.770.155,71
11	Active financiare	0,00	5.578.750,02
12	Disponibilitati	32.391.436,84	62.626.515,32
13	Alte valori si avansuri de trezorerie	1.133.328,84	1.306.898,98
14	Cheltuieli în avans	26.436.654,35	25.570.755,00
15	Total active curente (rd.09+10+11+12+13+14)	691.747.740,85	856.876.182,87
16	Total active (rd.07+15)	8.072.067.601,40	8.244.939.050,45
17	DATORII	X	X
18	Datorii necurente	X	X



Cod rand	DENUMIRE INDICATORI	Sold la începutul perioadei	Sold la sfârșitul perioadei
19	Datorii comerciale si alte datorii	4.630.154,32	2.392.828,78
20	Imprumuturi pe termen lung	612.867.708,52	608.148.646,56
21	Provizioane	2.126.814,62	2.100.171,09
22	Total datorii necurente (rd.19+20+21)	619.624.677,46	612.641.646,43
23	Datorii curente	X	X
24	Datorii comerciale si alte datorii	247.756.534,96	192.036.749,30
25	Imprumuturi pe termen scurt	0,00	9.978.654,13
26	Salariile, contributi si alte drepturi sociale	54.548.188,35	47.922.439,56
27	Venituri în avans	1.627.726,27	1.654.504,05
28	Provizioane	6.493.610,60	17.848.081,41
29	Total datorii curente (rd.24+25+26+27+28)	310.426.060,18	269.440.428,45
30	Total datorii (rd.22+29)	930.050.737,64	882.082.074,88
31	Active nete (total active minus total datorii) (rd.16-30)=(rd.36)	7.142.016.863,76	7.362.856.975,57
32	CAPITALURI PROPRII	X	X
33	Rezerve, fonduri	6.758.432.173,11	6.782.957.382,91
34	Rezultatul reportat	519.090.461,54	448.555.279,99
35	Rezultatul patrimonial al exercitiului	-135.505.770,89	131.344.312,67
36	TOTAL CAPITALURI PROPRII (rd.33+/-34+/-35)	7.142.016.863,76	7.362.856.975,57

ORDONATOR PRINCIPAL DE CREDITE





Signature valid

Digitally signed by Administratorul
Finanțelor Publice
Date: 2024.05.20 12:38:04 EEST
Reason: Document MFP

Nota 36 Provizioane Consolidat

nivel Ordonator Principal de Credite

La luna MAR-2024

CUI Institutie Publica: 3814810

Institutie publica: MUNICIPIUL GALATI

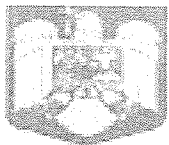
Sector bugetar: 02

Sursa finantare:

A
F
G

--lei--


Cod rand	EXPLICATIE	Sold la începutul anului	Cresteri	Descresteri	Sold la sfârșitul perioadei
A	B	1	2	3	4
01	PROVIZIOANE PE TERMEN LUNG - sume ce urmeaza a fi platite dupa o perioada mai mare de un an	X	X	X	X
02	litigii, amenzi, penalitati, despagubiri, daune si alte datorii incerte (ct. 1510201)	1.748.566,62	0,00	26.643,53	1.721.923,09
03	service in perioada de garantie si alte cheltuieli privind garantia acordata clientilor (ct.1510202)	0,00	0,00	0,00	0,00
04	litigii din drepturi salariale (ct.1510203)	378.248,00	0,00	0,00	378.248,00
04	drepturi salariale castigate in instanta (ct.1510203)				
05	garantii ce vor fi executate, aferente imprumuturilor garantate (ct.1510204)	0,00	0,00	0,00	0,00
06	alte provizioane (ct.1510208)	0,00	0,00	0,00	0,00



Cod rand	EXPLICATIE	Sold la începutul anului	Cresteri	Descresteri	Sold la sfârșitul perioadei
07	Total (rd. 02+03+04+05+06)	2.126.814,62	0,00	26.643,53	2.100.171,09
08	PROVIZIOANE PE TERMEN SCURT - sume ce urmeaza a fi platite intr-o perioada de pana la un an	X	X	X	X
09	litigii, amenzi, penalitati, despagubiri, daune si alte datorii incerte (ct.1510101)	5.926,00	0,00	0,00	5.926,00
10	service in perioada de garantie si alte cheltuieli privind garantia acordata clientilor (ct.1510102)	0,00	0,00	0,00	0,00
11	litigii din drepturi salariale (ct.1510103)	0,00	0,00	0,00	0,00
11	drepturi salariale castigate in instanta (ct.1510103)				
12	garantii ce vor fi executate, aferente imprumuturilor garantate (ct.1510104)				
13	alte provizioane (ct.1510108)	6.487.684,60	11.354.470,81	0,00	17.842.155,41
14	Total (rd.09+10+11+12+13)	6.493.610,60	11.354.470,81	0,00	17.848.081,41

ORDONATOR PRINCIPAL DE CREDITE,





Signature valid

Digitally signed by Ministerul
Finanțelor Publice
Date: 2024.05.20 02:32:52 EEST
Reason: Document MFP

Nota 38 Creante Consolidat

nivel Ordonator Principal de Credite

La luna MAR-2024

CUI Institutie publica: 3814810

Institutie publica: MUNICIPIUL GALATI

Sector bugetar: 02

Sursa finantare:


A
C
D
E
F
G


--lei--

Cod rand	DENUMIRE INDICATORI	Sold la începutul perioadei	Sold la sfârșitul perioadei
A	B	1	2
01	Creante necurente - sume ce urmeaza a fi incasate dupa o perioada mai mare de un an	X	X
02	creante comerciale	13.646.045,53	13.595.678,01
03	alte creante necurente	754.105,42	749.661,42
04	Subtotal (rd.02+rd.03)	14.400.150,95	14.345.339,43
05	Ajustari pentru deprecierea creantelor		
06	Total (rd.04 -rd. 05)	14.400.150,95	14.345.339,43
07	Creante curente - sume ce urmeaza a fi incasate intr-o perioada mai mica de un an	X	X
08	creante comerciale	53.278.896,81	38.394.042,31
09	creantele bugetului general consolidat	175.988.554,00	244.024.660,77
10	creante din operatiuni cu fonduri externe nerambursabile	112.886.405,23	117.482.418,19
11	alte creante	170.702.419,46	244.869.034,44
12	Subtotal (rd.08+rd.09+rd.10+rd.11)	512.856.275,50	644.770.155,71
13	Ajustari pentru deprecierea creantelor	0,00	0,00
14	Total (rd.12-rd.13)	512.856.275,50	644.770.155,71
15	Ajustari pentru deprecierea creantelor	X	
16	Sold la începutul anului (rd.05+ rd.13) col.1	0,00	
17	Cresteri	0,00	
18	Descresteri (anulare/diminuare)	0,00	
19	Sold la finele perioadei (rd.19 = rd.16+rd.17-rd.18) / (rd.19=rd.05+rd.13) col.2	0,00	

FXB-SFP-013

ORDONATOR PRINCIPAL DE CREDITE





Signature valid

Digitally signed by Ministerul
Finanțelor Publice
Date: 2024.05.20 02:28:44 EEST
Reason: Document MFP

Nota 39 Datorii Consolidat
nivel Ordonator Principal de Credite

La luna MAR-2024
CUI Institutie Publica: 3814810
Institutie publica: MUNICIPIUL GALATI


Sector bugetar: 02

Sursa finantare:

A
C
D
E
F
G

--lei--


Cod rand	DENUMIRE INDICATORI	Sold la începutul perioadei	Sold la sfârșitul perioadei
A	B	1	2
01	Datorii necurente - sume ce urmeaza a fi platite dupa o perioada mai mare de un an	X	X
02	datorii comerciale	5.766,63	7.176,02
03	alte datorii necurente	4.569.860,69	2.331.125,76
031	personal - drepturi de natura salariala reprezentand sume prevazute prin hotarari judecatoresti devenite executorii (ct.4200201)	54.527,00	54.527,00
032	personal - drepturi de natura salariala stabilite prin acte administrative emise de conducatorii institutiilor publice, suplimentare fata de cele stabilite prin legislatia specifica (ct.4200202)		
04	Total (rd.02+rd.03+rd.03.1+rd.03.2)	4.630.154,32	2.392.828,78
05	Datorii curente - sume ce urmeaza a fi platite intr-o perioada mai mica de un an	X	X
06	datorii comerciale	78.514.618,93	58.480.257,05
07	datorii catre bugete	46.335.173,58	47.563.860,40
08	datorii din operatiuni cu fonduri externe nerambursabile	100.393.664,39	67.893.581,73
09	alte datorii curente	18.412.537,05	13.877.139,49
10	sume de restituit contribuabililor	4.100.541,01	4.221.910,63
11	salariile, contributi si alte drepturi sociale	54.548.188,35	47.922.439,56
111	personal - drepturi de natura salariala reprezentand sume prevazute prin hotarari judecatoresti devenite executorii (ct.4200101)		
112	personal - drepturi de natura salariala stabilite prin acte administrative emise de conducatorii institutiilor publice, suplimentare		



Cod rand	DENUMIRE INDICATORI	Sold la începutul perioadei	Sold la sfârșitul perioadei
	fata de cele stabilite prin legislatia specifica (ct.4200102)		
12	Total (rd.06+07+08+09+10+11+11.1+11.2)	302.304.723,31	239.959.188,86

ORDONATOR PRINCIPAL DE CREDITE





Signature valid

Digitally signed by Ministerul
Finanțelor Publice
Date: 2024.05.20 10:48:32 EEST
Reason: Document MFP

Contul de rezultat patrimonial Consolidat

nivel Ordonator Principal de Credite

La luna: MAR-2024

CUI Institutie: 3814810

Institutie: MUNICIPIUL GALATI

Sector bugetar: 02


Sursa finantare:

- A
- B
- C
- D
- E
- F
- G

--lei--

Cod rand	DENUMIRE INDICATORI	An Precedent	An Curent
A	B	1	2
01	VENITURI	X	X
02	Venituri din impozite, taxe si contributii	238.929.504,04	249.838.590,52
03	Venituri din vinzare de bunuri si servicii	39.005.420,38	42.090.562,05
04	Finantari nerambursabile	7.982.883,94	41.094.435,35
05	Subventii primite	49.895.231,78	58.838.049,49
06	Transferuri	253.299,87	59.100,00
07	Dobanzi	2.461,49	166,23
08	Dividende		
09	Diferente de curs valutar	0,00	49.707,62
10	Alte venituri	64.264.101,93	70.446.503,89
11	Total venituri rd.11= (rd.02+rd.03+rd.04+rd.05+rd.06+rd.07+rd.08+ rd.09+rd.10)	400.332.903,43	462.417.115,15
12	CHELTUIELI	X	X
13	Salariile, contributii si alte drepturi sociale	103.685.740,29	108.522.854,06
14	Bunuri si servicii	87.573.959,67	67.607.094,61
15	Subventii acordate	0,00	17.514.171,66


FXB-SFP-003



Cod rand	DENUMIRE INDICATORI	An Precedent	An Curent
16	Transferuri	40.267.447,22	40.554.848,80
17	Asistenta sociala	14.890.494,93	25.149.239,42
18	Cheltuieli de capital	4.118.987,46	25.062.382,88
19	Cheltuieli cu amortizarea si deprecierea	11.111.128,56	11.196.121,92
20	Cheltuieli cu provizioanele	0,00	17.842.155,41
21	Diferente de curs valutar	18.579,86	0,00
22	Dobanzi	10.331.739,35	12.031.428,33
23	Alte cheltuieli	6.419.194,10	5.592.505,39
24	Total cheltuieli rd.24= (rd.13+rd.14 +rd.15 +rd.16+rd.17+rd.18+rd.19+ rd.20+rd.21+rd.22+rd.23)	278.417.271,44	331.072.802,48
25	Rezultatul patrimonial al exercitiului (excedent/ deficit) (rd.11- 24)	121.915.631,99	131.344.312,67

ORDONATOR PRINCIPAL DE CREDITE,





Signature valid

Digitally signed by Ministerul
Finanțelor Publice
Date: 2024.05.20 02:21:18 EEST
Reason: Document MFP

Nota 33a Venituri din impozite, taxe si contributii Consolidat

nivel Ordonator Principal de Credite

La luna MAR-2024

CUI Instructie Publica: 3814810

Institutia publica: MUNICIPIUL GALATI

Sector bugetar:02


Sursa finantare:


A

--lei--

Cod rand	EXPLICATIE	An precedent	An curent
A	B	1	2
01	Impozite si taxe directe	X	X
02	Impozit pe profit	454,04	1.175,61
03	Impozit pe venit	488.684,50	979.994,00
04	Impozite pe castiguri din capital		
05	Total impozite si taxe directe (rd. 02+03+04)	489.138,54	981.169,61
06	Impozite si taxe indirecte	X	X
07	Taxa pe valoarea adaugata		
08	Accize		
09	Taxe vamale		
10	Contributiile de mediu		
11	Alte impozite si taxe indirecte	24.896.017,81	27.990.905,24
12	Total impozite si taxe indirecte (rd.07+08+09+10+11)	24.896.017,81	27.990.905,24
13	Impozite si taxe locale	213.544.347,69	220.866.515,67
14	Contributii sociale		
15	Total general (rd.05+12+13+14)	238.929.504,04	249.838.590,52

ORDONATOR PRINCIPAL DE CREDITE,





Signature valid

Digitally signed by Ministerul
Finanțelor Publice
Date: 2024.05.20 02:15:11 EEST
Reason: Document MFP

Nota 33b Venituri din vânzare de bunuri și servicii Consolidat

nivel Ordonator Principal de Credite

La luna MAR-2024

CUI Instructie Publica: 3814810

Institutia publica: MUNICIPIUL GALATI

Sector bugetar: 02

Sursa finantare:

A

E


F


G

--lei--

Cod rand	EXPLICATII	An precedent	An curent
A	B	1	2
01	Bunuri si servicii	88.905,72	55.549,55
02	Alte venituri din servicii	38.916.514,66	42.035.012,50
03	Total (rd. 01+02)	39.005.420,38	42.090.562,05

ORDONATOR PRINCIPAL DE CREDITE,





Signature valid

Digitally signed by Ministerul
Finanțelor Publice
Date: 2024.05.20 02:06:34 EEST
Reason: Document MFP

Nota 33c Cheltuieli cu transferuri Consolidată

nivel Ordonator Principal de Credite

La luna: MAR-2024

Institutia Publica: 3814810

CUI Institutie publica: MUNICIPIUL GALATI

Sector bugetar: 02

Sursa finantare:


A

--lei--

Cod rand	EXPLICATII	An precedent	An curent
A	B	1	2
01	Alte transferuri interne	39.232.363,08	40.240.517,52
02	Transferuri de capital	1.035.084,14	314.331,28
03	Alte transferuri externe		
04	Contributia Romaniei la bugetul UE		
05	Total (rd. 01+02+03+04)	40.267.447,22	40.554.848,80

ORDONATOR PRINCIPAL DE CREDITE,





Signature valid

Digitally signed by Ministerul
Finanțelor Publice
Date: 2024.05.20 11:49:38 EEST
Reason: Document MFP

Nota 33d Venituri si cheltuieli –
transfer active fixe si stocuri intre institutii publice
Consolidat
nivel ordonator principal de credite

La luna: MAR-2024

CUI Institutie publica: 3814810

Institutia Publica: MUNICIPIUL GALATI

Sector bugetar: 02

Sursa finantare:

A
E
F
G

--lei--

Cod rand	EXPLICATII	An precedent	An curent
A	B	1	2
01	Venituri, bunuri si servicii primite cu titlu gratuit - transfer active fixe si stocuri intre institutii publice (ct. 7790101)	631.854,72	124.772,35
02	Alte cheltuieli operationale - transfer active fixe si stocuri intre institutii publice (ct. 6580101)	13.049,56	41.994,90
03	Rd. 01 - 02	618.805,16	82.777,45

ORDONATOR PRINCIPAL DE CREDITE,





ANEXA 19 SITUATIA PLATILOR EFECTUATE SI A SUMELOR DECLARATE PENTRU COTA PARTE AFERENTA CHELTUIELILOR FINANTATE DIN FEN POSTADERARE
CONSOLIDAT nivel Ordonator Principal / Credite

Signature valid
 Digitally signed by Ministerul
 Finantelor / Credite
 Date: 2024.03.01 09:29 EEST
 Reason: Document MFP

Perioada raportare: MAR-2024

SECTIUNEA A – Informatii generale

Denumire entitate publica: **MUNICIPIUL GALATI**
 Sector Bugetar: **02.Bugetul local (administratie locala)**

CIF entitate publica: **3814810**

SECTIUNEA B – A. Integral de la buget – Situatia platilor efectuate si a sumelor declarate pentru cota parte aferenta cheltuielilor finantate din FEN postaderare

- lei -

Cod ran d	Denumirea programului cu finantare UE/alti donatori	Plati efectuate in anul curent de la titlul 56 si 58	Din care:													Surse de primiri de la CE la inceputul anului in contul platilor efectuate	Suma de primit de la CE in contul platilor efectuate la sfarsitul perioadei	
			Plati efectuate pentru cota- parte FEN (alinea 02)	Suma in curs de solicitare la rambursare afereinte cheltuielilor efectuate in anul curent	Suma in curs de solicitare la rambursare in anul curent afereinte cheltuielilor efectuate in anii anteriori	Suma solicitata la rambursare afereinte cheltuielilor efectuate in anul curent	Suma solicitata la rambursare afereinte cheltuielilor efectuate in anul curent aflate in curs de autorizare	Suma solicitata la rambursare in anul curent afereinte cheltuielilor efectuate in anii anteriori aflate in curs de autorizare	Suma rambursate afereinte cheltuielilor efectuate in anul curent	Suma rambursate in anul curent afereinte cheltuielilor efectuate in anii anteriori	Suma neautorizate de autoritatile de management afereinte cheltuielilor efectuate in anul curent	Suma neautorizate de autoritatile de management afereinte cheltuielilor efectuate in anii anteriori	Prefinantare dedusa din sumele solicitate la rambursare afereinte cheltuielilor efectuate in anul curent	Prefinantare dedusa din sumele solicitate la rambursare afereinte cheltuielilor efectuate in anii anteriori	Suma rezultate din nereguli afereinte cheltuielilor efectuate in anul curent si in anii anteriori			Suma rezultate din nereguli deduse din sumele solicitate la rambursare afereinte cheltuielilor efectuate in anul curent
A	B	1	2	3=2-5	4	5=6+8+10+12+ 15	6	7	8	9	10	11	12	13	14	15	16	17=3+4+6+7 17=16+2+8-9-10- 11-12-13-14
1	Programa din Fondul European de Dezvoltare Regionala (FEDR) (56.01)	0,00	0,00	0,00	0,00	0,00	0,00	0,00	0,00	0,00	0,00	0,00	0,00	0,00	0,00	0,00	0,00	0,00
2	Programa din Fondul Social European (FSE) (56.02)	0,00	0,00	0,00	0,00	0,00	0,00	0,00	0,00	0,00	0,00	0,00	0,00	0,00	0,00	0,00	0,00	0,00
3	Programa din Fondul de Coeziune (FC) (56.03)	0,00	0,00	0,00	0,00	0,00	0,00	0,00	0,00	0,00	0,00	0,00	0,00	0,00	0,00	0,00	0,00	0,00
4	Programa din Fondul European Agricol de Dezvoltare Rurala (FEADR) (56.04)	0,00	0,00	0,00	0,00	0,00	0,00	0,00	0,00	0,00	0,00	0,00	0,00	0,00	0,00	0,00	0,00	0,00
5	Programa din Fondul European pentru Pescuit (FEPE) (56.05)	0,00	0,00	0,00	0,00	0,00	0,00	0,00	0,00	0,00	0,00	0,00	0,00	0,00	0,00	0,00	0,00	0,00
6	Programa din Fondul European de Garantie Agricola (FEGA) (56.06)	0,00	0,00	0,00	0,00	0,00	0,00	0,00	0,00	0,00	0,00	0,00	0,00	0,00	0,00	0,00	0,00	0,00
7	Programa Instrumentul de Asistenta pentru Preaderare (IPA) (56.07)	0,00	0,00	0,00	0,00	0,00	0,00	0,00	0,00	0,00	0,00	0,00	0,00	0,00	0,00	0,00	0,00	0,00
8	Programa Instrumentul European de Vecinatate si Parteneriat (ENPI) (56.08)	0,00	0,00	0,00	0,00	0,00	0,00	0,00	0,00	0,00	0,00	0,00	0,00	0,00	0,00	0,00	0,00	0,00
9	Suma afereinte Fondului European pentru Refugiatii (56.09)	0,00	0,00	0,00	0,00	0,00	0,00	0,00	0,00	0,00	0,00	0,00	0,00	0,00	0,00	0,00	0,00	0,00
10	Suma afereinte Fondului European de Returnare (56.10)	0,00	0,00	0,00	0,00	0,00	0,00	0,00	0,00	0,00	0,00	0,00	0,00	0,00	0,00	0,00	0,00	0,00
11	Suma afereinte Fondului European de Integrare a resortisanilor tarilor terte (56.11)	0,00	0,00	0,00	0,00	0,00	0,00	0,00	0,00	0,00	0,00	0,00	0,00	0,00	0,00	0,00	0,00	0,00
12	Suma afereinte Fondului Frontierelor Externe (56.12)	0,00	0,00	0,00	0,00	0,00	0,00	0,00	0,00	0,00	0,00	0,00	0,00	0,00	0,00	0,00	0,00	0,00
14	Programa finantate din Facilitatea de Tranzitie (56.14)	0,00	0,00	0,00	0,00	0,00	0,00	0,00	0,00	0,00	0,00	0,00	0,00	0,00	0,00	0,00	0,00	0,00
15	Alte programe comunitare finantate in perioada 2007-2013 (56.15)	0,00	0,00	0,00	0,00	0,00	0,00	0,00	0,00	0,00	0,00	0,00	0,00	0,00	0,00	0,00	0,00	0,00
16	Alte facilitati si instrumente postaderare (56.16)	0,00	0,00	0,00	0,00	0,00	0,00	0,00	0,00	0,00	0,00	0,00	0,00	0,00	0,00	0,00	0,00	0,00
17	Mecanismul financiar SEE (56.17)	0,00	0,00	0,00	0,00	0,00	0,00	0,00	0,00	0,00	0,00	0,00	0,00	0,00	0,00	0,00	0,00	0,00
18	Mecanismul financiar norvegian (56.18)	0,00	0,00	0,00	0,00	0,00	0,00	0,00	0,00	0,00	0,00	0,00	0,00	0,00	0,00	0,00	0,00	0,00
19	Asistenta tehnica in cadrul Programului	0,00	0,00	0,00	0,00	0,00	0,00	0,00	0,00	0,00	0,00	0,00	0,00	0,00	0,00	0,00	0,00	0,00

Cod rau d	Denumirea programului cu finantare UE / alti donatori	Plati efectuate in anul curent de la titlul 56 si 58	Din care:		Sume in curs de solicitare la rambursare afacente cheltuielilor efectuate in anul curent	Sume in curs de solicitare la rambursare in anul curent afacente cheltuielilor efectuate in anii anteriori	Sume solicitate la rambursare afacente cheltuielilor efectuate in anul curent	Sume solicitate la rambursare afacente cheltuielilor efectuate in anul curent afacente cheltuielilor efectuate in anii anteriori	Sume rambursate afacente cheltuielilor efectuate in anul curent	Sume rambursate in anul curent afacente cheltuielilor efectuate in anii anteriori	Sume neautorizate de management afacente cheltuielilor efectuate in anul curent	Sume neautorizate de management afacente cheltuielilor efectuate in anii anteriori	Prafinitare dedusa din sumele solicitate la rambursare afacente cheltuielilor efectuate in anul curent	Prafinitare dedusa din sumele solicitate la rambursare afacente cheltuielilor efectuate in anii anteriori	Sume rezultate din nerreguli afacente cheltuielilor efectuate in anul curent si in anii anteriori	Din care:		Sume de primit de la CE la inceputul anului in contul platilor efectuate	Sume de primit de la CE. Sin contul platilor efectuate la sfarsitul perioadei
			Plati efectuate pentru cota- partie FEN (alineaie 02)	Sume rezultate din nerreguli deduse din sumele solicitate la rambursare afacente cheltuielilor efectuate in anul curent												Sume rezultate din nerreguli deduse din sumele solicitate la rambursare afacente cheltuielilor efectuate in anii anteriori			
A	B	1	2	3=2.5	4	5=6+8+10+12+ 15	6	7	8	9	10	11	12	13	14	15	16	17=3+4+6+7 17=16+2+8+9-10- 11-12-13-14	
	Operational Asistenta Tehnica (56.19)																		
20	Asistenta tehnica in cadrul programelor operationale, altele decat Programul Operational Asistenta Tehnica (56.20)	0,00	0,00	0,00	0,00	0,00	0,00	0,00	0,00	0,00	0,00	0,00	0,00	0,00	0,00	0,00	0,00	0,00	0,00
21	Programul de cooperare elvetiano-roman vizand reducerea disparitatilor economice si sociale din cadrul Uniunii Europene extinse (56.25)	0,00	0,00	0,00	0,00	0,00	0,00	0,00	0,00	0,00	0,00	0,00	0,00	0,00	0,00	0,00	0,00	0,00	0,00
22	Fondul European de Ajustare la Globalizare (56.26)	0,00	0,00	0,00	0,00	0,00	0,00	0,00	0,00	0,00	0,00	0,00	0,00	0,00	0,00	0,00	0,00	0,00	0,00
23	Asistenta tehnica pentru mecanismele financiare SEE (56.27)	0,00	0,00	0,00	0,00	0,00	0,00	0,00	0,00	0,00	0,00	0,00	0,00	0,00	0,00	0,00	0,00	0,00	0,00
24	Fondul national pentru relatii bilaterale aferent mecanismelor financiare SEE (56.28)	0,00	0,00	0,00	0,00	0,00	0,00	0,00	0,00	0,00	0,00	0,00	0,00	0,00	0,00	0,00	0,00	0,00	0,00
25	Sume Aferente Fondului de Solidaritate al Uniunii Europene (56.40)	0,00	0,00	0,00	0,00	0,00	0,00	0,00	0,00	0,00	0,00	0,00	0,00	0,00	0,00	0,00	0,00	0,00	0,00
26	Fondul de ajutor destinat celor mai defavorizate persoane (58.06)	0,00	0,00	0,00	0,00	0,00	0,00	0,00	0,00	0,00	0,00	0,00	0,00	0,00	0,00	0,00	0,00	0,00	0,00
27	Fondul pentru azil, migratie si integrare (FAMI) (58.07)	0,00	0,00	0,00	0,00	0,00	0,00	0,00	0,00	0,00	0,00	0,00	0,00	0,00	0,00	0,00	0,00	0,00	0,00
28	Fondul pentru securitate interna (FSI) (58.08)	0,00	0,00	0,00	0,00	0,00	0,00	0,00	0,00	0,00	0,00	0,00	0,00	0,00	0,00	0,00	0,00	0,00	0,00
29	Asistenta tehnica pentru fondurile in domeniul afacerilor interne (58.09)	0,00	0,00	0,00	0,00	0,00	0,00	0,00	0,00	0,00	0,00	0,00	0,00	0,00	0,00	0,00	0,00	0,00	0,00
30	Alte programe comunitare finantate in perioada 2014-2020 (58.15)	0,00	0,00	0,00	0,00	0,00	0,00	0,00	0,00	0,00	0,00	0,00	0,00	0,00	0,00	0,00	0,00	0,00	0,00
31	Alte facilitati si instrumente postaderare (58.16)	0,00	0,00	0,00	0,00	0,00	0,00	0,00	0,00	0,00	0,00	0,00	0,00	0,00	0,00	0,00	0,00	0,00	0,00
32	Programe din Fondul European de Dezvoltare Regionala (FEDR) (58.01)	7.887.618,40	0,00	0,00	38.919.163,00	0,00	0,00	69.505.483,00	0,00	3.128.807,69	0,00	0,00	0,00	0,00	0,00	0,00	0,00	111.553.453,69	108.424.646,00
33	Programe din Fondul Social European (FSE) (58.02)	2.062.746,06	0,00	0,00	0,00	0,00	0,00	0,00	0,00	8.798,93	0,00	0,00	0,00	0,00	0,00	0,00	0,00	8.798,93	0,00
34	Programe din Fondul de Coeziune (FC) (58.03)	0,00	0,00	0,00	0,00	0,00	0,00	0,00	0,00	0,00	0,00	0,00	0,00	0,00	0,00	0,00	0,00	0,00	0,00
35	Programe din Fondul European Agricol de Dezvoltare Rurala (FEADR) (58.04)	0,00	0,00	0,00	0,00	0,00	0,00	0,00	0,00	0,00	0,00	0,00	0,00	0,00	0,00	0,00	0,00	0,00	0,00
36	Programul din Fondul European pentru Pescuit si Afaceri Maritime (FEPM) (58.05)	0,00	0,00	0,00	0,00	0,00	0,00	0,00	0,00	0,00	0,00	0,00	0,00	0,00	0,00	0,00	0,00	0,00	0,00
37	Programe Instrumentul de Asistență pentru Precedere (IPA II) (58.11)	0,00	0,00	0,00	0,00	0,00	0,00	0,00	0,00	0,00	0,00	0,00	0,00	0,00	0,00	0,00	0,00	0,00	0,00
38	Programe Instrumentul European de Vecinătate (ENI) (58.12)	0,00	0,00	0,00	0,00	0,00	0,00	0,00	0,00	0,00	0,00	0,00	0,00	0,00	0,00	0,00	0,00	0,00	0,00
39	Fondul European de Garantare Agricolă (FEGA) (58.13)	0,00	0,00	0,00	0,00	0,00	0,00	0,00	0,00	0,00	0,00	0,00	0,00	0,00	0,00	0,00	0,00	0,00	0,00
40	Asistență tehnică în cadrul Programului Operational Asistență Tehnică (58.14)	0,00	0,00	0,00	0,00	0,00	0,00	0,00	0,00	0,00	0,00	0,00	0,00	0,00	0,00	0,00	0,00	0,00	0,00
41	Asistență tehnică în cadrul programelor operationale, altele decât Programul Operațional Asistență Tehnică (58.17)	0,00	0,00	0,00	0,00	0,00	0,00	0,00	0,00	0,00	0,00	0,00	0,00	0,00	0,00	0,00	0,00	0,00	0,00
42	Mecanismul pentru Interconectarea Europei	0,00	0,00	0,00	0,00	0,00	0,00	0,00	0,00	0,00	0,00	0,00	0,00	0,00	0,00	0,00	0,00	0,00	0,00

Cod rau d	Denumirea programului cu finanțare UE / alți donatori	Plati efectuate in anul curent de la titlul 56 si 58	Din care:		Sume in curs de solicitare la rambursare afacente cheltuielilor efectuate in anul curent	Sume in curs de solicitare la rambursare in anul curent afacente cheltuielilor efectuate in anii anteriori	Sume solicitate la rambursare afacente cheltuielilor efectuate in anul curent	Sume solicitate la rambursare afacente cheltuielilor efectuate in anul curent	Sume rambursate afacente cheltuielilor efectuate in anul curent	Sume rambursate in anul curent afacente cheltuielilor efectuate in anii anteriori	Sume neautorizate de management afacente cheltuielilor efectuate in anul curent	sume neautorizate de autoritate de management afacente cheltuielilor efectuate in anii anteriori	Prestantare dedusa din sumele solicitate la rambursare afacente cheltuielilor efectuate in anul curent	Prestantare dedusa din sumele solicitate la rambursare afacente cheltuielilor efectuate in anii anteriori	Sume rezultate din nereguli afacente cheltuielilor efectuate in anul curent si in anii anteriori	Din care:		Sume de primit de la CE la inceputul anului in contul platilor efectuate	Sume de primit de la CE. Sin contul platilor efectuate la sfarsitul perioadei
			Plati efectuate pentru cota- parte FEN (alineat 02)	Sume rezultate din nereguli deduse din sumele solicitate la rambursare afacente cheltuielilor efectuate in anul curent												Sume rezultate din nereguli deduse din sumele solicitate la rambursare afacente cheltuielilor efectuate in anii anteriori			
A	B	1	2	3=2.5	4	5=6+8+10+12+ 15	6	7	8	9	10	11	12	13	14	15	16	17=3+4+6+7 17=16+2+3+9+10- 11-12-13-14	
	(58.30)																		
43	Mecanismele financiare Spatiu Economic European si Norvegian 2014-2021 (58.31)	0,00	0,00	0,00	0,00	0,00	0,00	0,00	0,00	0,00	0,00	0,00	0,00	0,00	0,00	0,00	0,00	0,00	0,00
44	Fondul pentru relatii bilaterale aferent Mecanismelor financiare Spatiu Economic European si Norvegian 2014-2021 (58.32)	0,00	0,00	0,00	0,00	0,00	0,00	0,00	0,00	0,00	0,00	0,00	0,00	0,00	0,00	0,00	0,00	0,00	0,00
45	Asistență tehnică afacentă Mecanismelor financiare Spatiul Economic European si Norvegian 2014-2021 (58.33)	0,00	0,00	0,00	0,00	0,00	0,00	0,00	0,00	0,00	0,00	0,00	0,00	0,00	0,00	0,00	0,00	0,00	0,00
46	Programe finanțate din Fondul Social European Plus (FSE+), aferente cadrelor financiare 2021- 2027 (56.49)	0,00	0,00	0,00	0,00	0,00	0,00	0,00	0,00	0,00	0,00	0,00	0,00	0,00	0,00	0,00	0,00	0,00	0,00
47	Fondul pentru azil, migrație și integrare 2021-2027 (FAMI) (56.58)	0,00	0,00	0,00	0,00	0,00	0,00	0,00	0,00	0,00	0,00	0,00	0,00	0,00	0,00	0,00	0,00	0,00	0,00
48	Fondul pentru securitate internă 2021-2027 (FSI) (56.59)	0,00	0,00	0,00	0,00	0,00	0,00	0,00	0,00	0,00	0,00	0,00	0,00	0,00	0,00	0,00	0,00	0,00	0,00
49	Instrumentul de sprijin financiar pentru managementul frontierelor și politica de vize 2021-2027 (IMFV) (56.60)	0,00	0,00	0,00	0,00	0,00	0,00	0,00	0,00	0,00	0,00	0,00	0,00	0,00	0,00	0,00	0,00	0,00	0,00
50	Asistență tehnică și finanțare delegată de costuri pentru fondurile în domeniul afacerilor interne 2021-2027 (56.61)	0,00	0,00	0,00	0,00	0,00	0,00	0,00	0,00	0,00	0,00	0,00	0,00	0,00	0,00	0,00	0,00	0,00	0,00
51	Programe finanțate din Fondul European de Dezvoltare Regională (FEDR), aferente cadrului financiar 2021-2027 (56.48)	21.838,98	17.471,20	17.471,20	0,00	0,00	0,00	0,00	0,00	0,00	0,00	0,00	0,00	0,00	0,00	0,00	0,00	0,00	17.471,20
52	Programe finanțate din Fondul de Coeziune(FC), afacente cadrului financiar 2021-2027 (56.50)	0,00	0,00	0,00	0,00	0,00	0,00	0,00	0,00	0,00	0,00	0,00	0,00	0,00	0,00	0,00	0,00	0,00	0,00
53	Asistență tehnică în cadrul programelor operationale, altele decât Programul Operațional Asistență Tehnică, afacentă cadrului financiar 2021-2027 (56.56)	0,00	0,00	0,00	0,00	0,00	0,00	0,00	0,00	0,00	0,00	0,00	0,00	0,00	0,00	0,00	0,00	0,00	0,00
54	Programe finanțate din Fondul pentru o Tranzitie Justă (FTJ), aferente cadrului financiar 2021- 2027 (56.51)	0,00	0,00	0,00	0,00	0,00	0,00	0,00	0,00	0,00	0,00	0,00	0,00	0,00	0,00	0,00	0,00	0,00	0,00
55	Programe Instrumentul de asistență pentru preaderare (IPA III) (56.65)	0,00	0,00	0,00	0,00	0,00	0,00	0,00	0,00	0,00	0,00	0,00	0,00	0,00	0,00	0,00	0,00	0,00	0,00
56	Programe Instrumentul de vecinătate, cooperare pentru dezvoltare și cooperare internațională - Europa globală (NDICI) (56.66)	0,00	0,00	0,00	0,00	0,00	0,00	0,00	0,00	0,00	0,00	0,00	0,00	0,00	0,00	0,00	0,00	0,00	0,00
57	Asistență Tehnică, afacentă cadrului financiar 2021-2027 (56.55)	0,00	0,00	0,00	0,00	0,00	0,00	0,00	0,00	0,00	0,00	0,00	0,00	0,00	0,00	0,00	0,00	0,00	0,00
58	Cheltuieli aferente proiectelor de infrastructură de transport	0,00	0,00	0,00	0,00	0,00	0,00	0,00	0,00	0,00	0,00	0,00	0,00	0,00	0,00	0,00	0,00	0,00	0,00

Cod ran d	Denumirea programului cu finantare UE /alti donatori	Plati efectuate in anul curent de la titlul 56 si 58	Din care:		Sume in curs de solicitare la rambursare afacente cheltuielilor efectuate in anul curent	Sume in curs de solicitare la rambursare in anul curent afacente cheltuielilor efectuate in anii anteriori	Sume solicitate la rambursare afacente cheltuielilor efectuate in anul curent	Sume solicitate la rambursare in anul curent afacente cheltuielilor efectuate in anii anteriori aflate in curs de autorizare	Sume rambursate afacente cheltuielilor efectuate in anul curent	Sume rambursate in anul curent afacente cheltuielilor efectuate in anii anteriori	Sume neautorizate de autoritatile de management afacente cheltuielilor efectuate in anul curent	Sume neautorizate de autoritatile de management afacente cheltuielilor efectuate in anii anteriori	Prestantare dedusa din sumele solicitate la rambursare afacente cheltuielilor efectuate in anul curent	Prestantare dedusa din sumele solicitate la rambursare afacente cheltuielilor efectuate in anii anteriori	Sume rezultate din nereguli afacente cheltuielilor efectuate in anul curent si in anii anteriori	Din care:		Sume de primit de la CE la inceputul anului in contul platilor efectuate	Sume de primit de la CE. Sin contul platilor efectuate la sfarsitul perioadei
			Plati efectuate pentru cota- parte FEN (alincat 02)	Sume rezultate din nereguli deduse din sumele solicitate la rambursare afacente cheltuielilor efectuate in anul curent												Sume rezultate din nereguli deduse din sumele solicitate la rambursare afacente cheltuielilor efectuate in anul curent			
A	B	1	2	3=2-5	4	5=6+8+10+12+ 15	6	7	8	9	10	11	12	13	14	15	16	17=3+4+6+7 17=16+2-8-9-10- 11-12-13-14	
	implementate în parteneriat (56.75)																		
59	Instrumentului de redresare al Uniunii Europene (EURI) (58.41)	0,00	0,00	0,00	0,00	0,00	0,00	0,00	0,00	0,00	0,00	0,00	0,00	0,00	0,00	0,00	0,00	0,00	
60	Sume aferente contractelor de finantare încheiate în condițiile O.U.G. 109/2022, conform art.III din O.G 22/2023 (56.76)	0,00	0,00	0,00	0,00	0,00	0,00	0,00	0,00	0,00	0,00	0,00	0,00	0,00	0,00	0,00	0,00	0,00	
61	Mecanismul pentru interconectare a Europei afacent cadrului financiar 2021-2027? (56.77)	0,00	0,00	0,00	0,00	0,00	0,00	0,00	0,00	0,00	0,00	0,00	0,00	0,00	0,00	0,00	0,00	0,00	
62	Fondul European de Garantare Agricolă (FEAGA) afacent cadrului financiar 2023-2027 (56.52)	0,00	0,00	0,00	0,00	0,00	0,00	0,00	0,00	0,00	0,00	0,00	0,00	0,00	0,00	0,00	0,00	0,00	
63	Fondul European Agricol de Dezvoltare Rurală (FEADR) afacente cadrului financiar 2023- 2027? (56.53)	0,00	0,00	0,00	0,00	0,00	0,00	0,00	0,00	0,00	0,00	0,00	0,00	0,00	0,00	0,00	0,00	0,00	
64	Total (64=1+2+3+4+5+6+7+8 +9+10+11+12+14+15+ 16+17+18+19+20+21+2 2+23+24+25+26+27+2 8+29+30+31+32+33+34 +35+36+37+38+39+40 +41+42+43+44+45+46+ +47+48+49+50+51+52+ 53+54+55+56+57+58+ 59+60+61+62+63)	9.972.203.44	17.471.20	17.471,20	38.919.163,00	0,00	0,00	69.505.483,00	0,00	3.137.606,62	0,00	0,00	0,00	0,00	0,00	0,00	111.562.252,62	108.442.117,20	

SECTIUNEA B – C. Credite interne – Situatia platilor efectuate si a sumelor declarate pentru cota parte aferenta cheltuielilor finantate din FEN postaderare

- lei -

Cod ran d	Denumirea programului cu finantare UE /alti donatori	Plati efectuate in anul curent de la titlul 56 si 58	Din care:		Sume in curs de solicitare la rambursare afacente cheltuielilor efectuate in anul curent	Sume in curs de solicitare la rambursare in anul curent afacente cheltuielilor efectuate in anii anteriori	Sume solicitate la rambursare afacente cheltuielilor efectuate in anul curent	Sume solicitate la rambursare afacente cheltuielilor efectuate in anul curent aflate in curs de autorizare	Sume solicitate la rambursare in anul curent afacente cheltuielilor efectuate in anii anteriori aflate in curs de autorizare	Sume rambursate afacente cheltuielilor efectuate in anul curent	Sume rambursate in anul curent afacente cheltuielilor efectuate in anii anteriori	Sume neautorizate de autoritatile de management afacente cheltuielilor efectuate in anul curent	Sume neautorizate de autoritatile de management afacente cheltuielilor efectuate in anii anteriori	Prestantare dedusa din sumele solicitate la rambursare afacente cheltuielilor efectuate in anul curent	Prestantare dedusa din sumele solicitate la rambursare afacente cheltuielilor efectuate in anii anteriori	Sume rezultate din nereguli afacente cheltuielilor efectuate in anul curent si in anii anteriori	Din care:		Sume de primit de la CE la inceputul anului in contul platilor efectuate	Sume de primit de la CE Sin contul platilor efectuate la sfarsitul perioadei
			Plati efectuate pentru cota- parte FEN (alincat 02)	Sume rezultate din nereguli deduse din sumele solicitate la rambursare afacente cheltuielilor efectuate in anul curent													Sume rezultate din nereguli deduse din sumele solicitate la rambursare afacente cheltuielilor efectuate in anul curent			
A	B	1	2	3=2-5	4	5=6+8+10+12+ 15	6	7	8	9	10	11	12	13	14	15	16	17=3+4+6+7 17=16+2-8-9-10- 11-12-13-14		
1	Programe din Fondul European de Dezvoltare Regională (FEDR) (56.01)	0,00	0,00	0,00	0,00	0,00	0,00	0,00	0,00	0,00	0,00	0,00	0,00	0,00	0,00	0,00	0,00	0,00		
2	Programe din Fondul Social European (FSE) (56.02)	0,00	0,00	0,00	0,00	0,00	0,00	0,00	0,00	0,00	0,00	0,00	0,00	0,00	0,00	0,00	0,00	0,00		
3	Programe din Fondul de Coeziune (FC) (56.03)	0,00	0,00	0,00	0,00	0,00	0,00	0,00	0,00	0,00	0,00	0,00	0,00	0,00	0,00	0,00	0,00	0,00		
4	Programe din Fondul European Agricol de Dezvoltare Rurală (FEADR) (56.04)	0,00	0,00	0,00	0,00	0,00	0,00	0,00	0,00	0,00	0,00	0,00	0,00	0,00	0,00	0,00	0,00	0,00		
5	Programe din Fondul European pentru Pescuit (FEP) (56.05)	0,00	0,00	0,00	0,00	0,00	0,00	0,00	0,00	0,00	0,00	0,00	0,00	0,00	0,00	0,00	0,00	0,00		
6	Programe din Fondul European de Garantare Agricolă (FEAGA) (56.06)	0,00	0,00	0,00	0,00	0,00	0,00	0,00	0,00	0,00	0,00	0,00	0,00	0,00	0,00	0,00	0,00	0,00		
7	Programe Instrumentul de Asistență pentru Preaderare (IPA) (56.07)	0,00	0,00	0,00	0,00	0,00	0,00	0,00	0,00	0,00	0,00	0,00	0,00	0,00	0,00	0,00	0,00	0,00		
8	Programe Instrumentul European de Vecinătate și Parteneriat (ENPI) (56.08)	0,00	0,00	0,00	0,00	0,00	0,00	0,00	0,00	0,00	0,00	0,00	0,00	0,00	0,00	0,00	0,00	0,00		
9	Sume aferente Fondului European pentru Refugiatii (56.09)	0,00	0,00	0,00	0,00	0,00	0,00	0,00	0,00	0,00	0,00	0,00	0,00	0,00	0,00	0,00	0,00	0,00		

Cod ran d	Denumirea programului cu finantare UE / alti donatori	Plati efectuate in anul curent de la titlul 56 si 58	Din care:		Sume in curs de solicitare la rambursare afacente cheltuielilor efectuate in anul curent	Sume in curs de solicitare la rambursare in anul curent afacente cheltuielilor efectuate in anii anteriori	Sume solicitate la rambursare afacente cheltuielilor efectuate in anul curent	Sume solicitate la rambursare afacente cheltuielilor efectuate in anul curent aflate in curs de autorizare	Sume solicitate la rambursare in anul curent afacente cheltuielilor efectuate in anii anteriori aflate in curs de autorizare	Sume rambursate afacente cheltuielilor efectuate in anul curent	Sume rambursate in anul curent afacente cheltuielilor efectuate in anii anteriori	Sume neautorizate de autoritatele de management afacente cheltuielilor efectuate in anul curent	Sume neautorizate de autoritatele de management afacente cheltuielilor efectuate in anii anteriori	Prestantare dedusa din sumele solicitate la rambursare afacente cheltuielilor efectuate in anul curent	Prestantare dedusa din sumele solicitate la rambursare afacente cheltuielilor efectuate in anii anteriori	Sume rezultate din nereguli afacente cheltuielilor efectuate in anul curent si in anii anteriori	Din care:		Sume de primit de la CE la inceputul anului in contul platilor efectuate	Sume de primit de la CE in contul platilor efectuate la sfarsitul perioadei
			Plati efectuate pentru cota- partie FEN (alineat 02)	Sume rezultate din nereguli deduse din sumele solicitate la rambursare afacente cheltuielilor efectuate in anul curent													Sume rezultate din nereguli deduse din sumele solicitate la rambursare afacente cheltuielilor efectuate in anul curent			
A	B	1	2	3=2.5	4	5=6+8+10+12+ 15	6	7	8	9	10	11	12	13	14	15	16	17=3+4+6+7 17=16+2+8-9-10- 11-12-13-14	18	
10	Sume aferente Fondului European de Returnare (56.10)	0,00	0,00	0,00	0,00	0,00	0,00	0,00	0,00	0,00	0,00	0,00	0,00	0,00	0,00	0,00	0,00	0,00	0,00	0,00
11	Sume aferente Fondului European de Integrare a resortisantilor tarilor terte (56.11)	0,00	0,00	0,00	0,00	0,00	0,00	0,00	0,00	0,00	0,00	0,00	0,00	0,00	0,00	0,00	0,00	0,00	0,00	0,00
12	Sume aferente Fondului Fintecelor Externe (56.12)	0,00	0,00	0,00	0,00	0,00	0,00	0,00	0,00	0,00	0,00	0,00	0,00	0,00	0,00	0,00	0,00	0,00	0,00	0,00
14	Programe finantate din Facilitatea de Tranziție (56.14)	0,00	0,00	0,00	0,00	0,00	0,00	0,00	0,00	0,00	0,00	0,00	0,00	0,00	0,00	0,00	0,00	0,00	0,00	0,00
15	Alte programe comunitare finantate in perioada 2007-2013 (56.15)	0,00	0,00	0,00	0,00	0,00	0,00	0,00	0,00	0,00	0,00	0,00	0,00	0,00	0,00	0,00	0,00	0,00	0,00	0,00
16	Alte facilitati si instrumente postaderare (56.16)	0,00	0,00	0,00	0,00	0,00	0,00	0,00	0,00	0,00	0,00	0,00	0,00	0,00	0,00	0,00	0,00	0,00	0,00	0,00
17	Mecanismul financiar SEE (56.17)	0,00	0,00	0,00	0,00	0,00	0,00	0,00	0,00	0,00	0,00	0,00	0,00	0,00	0,00	0,00	0,00	0,00	0,00	0,00
18	Mecanismul financiar norvegian (56.18)	0,00	0,00	0,00	0,00	0,00	0,00	0,00	0,00	0,00	0,00	0,00	0,00	0,00	0,00	0,00	0,00	0,00	0,00	0,00
19	Asistenta tehnica in cadrul Programului Operational Asistenta Tehnica (56.19)	0,00	0,00	0,00	0,00	0,00	0,00	0,00	0,00	0,00	0,00	0,00	0,00	0,00	0,00	0,00	0,00	0,00	0,00	0,00
20	Asistenta tehnica in cadrul programelor operationale, altele decat Programul Operational Asistenta Tehnica (56.20)	0,00	0,00	0,00	0,00	0,00	0,00	0,00	0,00	0,00	0,00	0,00	0,00	0,00	0,00	0,00	0,00	0,00	0,00	0,00
21	Programul de cooperare elvetiano-roman vizand reducerea disparitatilor economice si sociale din cadrul Uniunii Europene extins (56.23)	0,00	0,00	0,00	0,00	0,00	0,00	0,00	0,00	0,00	0,00	0,00	0,00	0,00	0,00	0,00	0,00	0,00	0,00	0,00
22	Fondul European de Ajustare la Globalizare (56.26)	0,00	0,00	0,00	0,00	0,00	0,00	0,00	0,00	0,00	0,00	0,00	0,00	0,00	0,00	0,00	0,00	0,00	0,00	0,00
23	Asistenta tehnica pentru mecanismele financiare SEE (56.27)	0,00	0,00	0,00	0,00	0,00	0,00	0,00	0,00	0,00	0,00	0,00	0,00	0,00	0,00	0,00	0,00	0,00	0,00	0,00
24	Fondul national pentru relatii bilaterale aferent mecanismelor financiare SEE (56.28)	0,00	0,00	0,00	0,00	0,00	0,00	0,00	0,00	0,00	0,00	0,00	0,00	0,00	0,00	0,00	0,00	0,00	0,00	0,00
25	Sume Aferente Fondului de Solidaritate al Uniunii Europene (56.40)	0,00	0,00	0,00	0,00	0,00	0,00	0,00	0,00	0,00	0,00	0,00	0,00	0,00	0,00	0,00	0,00	0,00	0,00	0,00
26	Fondul de ajutor destinat celor mai defavorizate persoane (58.06)	0,00	0,00	0,00	0,00	0,00	0,00	0,00	0,00	0,00	0,00	0,00	0,00	0,00	0,00	0,00	0,00	0,00	0,00	0,00
27	Fondul pentru azil, migratie si integrare (FAMI) (58.07)	0,00	0,00	0,00	0,00	0,00	0,00	0,00	0,00	0,00	0,00	0,00	0,00	0,00	0,00	0,00	0,00	0,00	0,00	0,00
28	Fondul pentru securitate internă (FSI) (58.08)	0,00	0,00	0,00	0,00	0,00	0,00	0,00	0,00	0,00	0,00	0,00	0,00	0,00	0,00	0,00	0,00	0,00	0,00	0,00
29	Asistenta tehnica pentru fondurile in domeniul afacerilor interne (58.09)	0,00	0,00	0,00	0,00	0,00	0,00	0,00	0,00	0,00	0,00	0,00	0,00	0,00	0,00	0,00	0,00	0,00	0,00	0,00
30	Alte programe comunitare finantate in perioada 2014-2020 (58.15)	0,00	0,00	0,00	0,00	0,00	0,00	0,00	0,00	0,00	0,00	0,00	0,00	0,00	0,00	0,00	0,00	0,00	0,00	0,00
31	Alte facilitati si instrumente postaderare (58.16)	0,00	0,00	0,00	0,00	0,00	0,00	0,00	0,00	0,00	0,00	0,00	0,00	0,00	0,00	0,00	0,00	0,00	0,00	0,00
32	Programe din Fondul European de Dezvoltare Regională (FEDR) (58.01)	824.915,49	0,00	0,00	0,00	0,00	0,00	0,00	0,00	0,00	0,00	0,00	0,00	0,00	0,00	0,00	0,00	0,00	0,00	0,00
33	Programe din Fondul Social European (FSE) (58.02)	0,00	0,00	0,00	0,00	0,00	0,00	0,00	0,00	0,00	0,00	0,00	0,00	0,00	0,00	0,00	0,00	0,00	0,00	0,00
34	Programe din Fondul de Coeziune (FC) (58.03)	0,00	0,00	0,00	0,00	0,00	0,00	0,00	0,00	0,00	0,00	0,00	0,00	0,00	0,00	0,00	0,00	0,00	0,00	0,00
35	Programe din Fondul European Agricol de Dezvoltare Rurală (FEADR) (58.04)	0,00	0,00	0,00	0,00	0,00	0,00	0,00	0,00	0,00	0,00	0,00	0,00	0,00	0,00	0,00	0,00	0,00	0,00	0,00
36	Programul din Fondul European pentru Pescuit	0,00	0,00	0,00	0,00	0,00	0,00	0,00	0,00	0,00	0,00	0,00	0,00	0,00	0,00	0,00	0,00	0,00	0,00	0,00

Cod ran d	Denumirea programului cu finanțare UE / alți donatori	Plati efectuate in anul curent de la titlul 56 si 58	Din care:		Sume in curs de rambursare afacente cheltuielilor efectuate in anul curent	Sume in curs de solicitare la rambursare in anul curent afacente cheltuielilor efectuate in anii anteriori	Sume solicitate la rambursare afacente cheltuielilor efectuate in anul curent	Sume solicitate la rambursare afacente cheltuielilor efectuate in anul curent aflate in curs de autorizare	Sume solicitate la rambursare in anul curent afacente cheltuielilor efectuate in anii anteriori aflate in curs de autorizare	Sume rambursate afacente cheltuielilor efectuate in anul curent	Sume rambursate in anul curent afacente cheltuielilor efectuate in anii anteriori	Sume neautorizate de autoritatile de management afacente cheltuielilor efectuate in anul curent	Sume neautorizate de autoritatile de management afacente cheltuielilor efectuate in anii anteriori	Prestantare dedusa din sumele solicitate la rambursare afacente cheltuielilor efectuate in anul curent	Prestantare dedusa din sumele solicitate la rambursare afacente cheltuielilor efectuate in anii anteriori	Sume rezultate din nereglui afacente cheltuielilor efectuate in anul curent si in anii anteriori	Din care:		Sume de primit de la CE la inceputul anului in contul platilor efectuate	Sume de primit de la CE. Sin contul platilor efectuate la sfarsitul perioadei	
			Plati efectuate pentru partea FEN (alincat 02)	Sume rezultate din nereglui afacente cheltuielilor efectuate in anul curent													Sume rezultate din nereglui afacente cheltuielilor efectuate in anul curent				
A	B	1	2	3=2-5	4	5=6+8+10+12+ 15	6	7	8	9	10	11	12	13	14	15	16	17=3+4+6+7 17=16+2-8-9-10- 11-12-13-14			
	3 Afaceri Maritime (FEPAM) (58.05)																				
37	Programe Instrumentale de Asistență pentru Precedere (IPA II) (58.11)	0,00	0,00	0,00	0,00	0,00	0,00	0,00	0,00	0,00	0,00	0,00	0,00	0,00	0,00	0,00	0,00	0,00	0,00	0,00	0,00
38	Programe Instrumentale Europene de Vecinătate (ENI) (58.12)	0,00	0,00	0,00	0,00	0,00	0,00	0,00	0,00	0,00	0,00	0,00	0,00	0,00	0,00	0,00	0,00	0,00	0,00	0,00	0,00
39	Fondul European de Garantare Agricolă (FEAGA) (58.13)	0,00	0,00	0,00	0,00	0,00	0,00	0,00	0,00	0,00	0,00	0,00	0,00	0,00	0,00	0,00	0,00	0,00	0,00	0,00	0,00
40	Asistență tehnică în cadrul Programului Operațional Asistență Tehnică (58.14)	0,00	0,00	0,00	0,00	0,00	0,00	0,00	0,00	0,00	0,00	0,00	0,00	0,00	0,00	0,00	0,00	0,00	0,00	0,00	0,00
41	Asistență tehnică în cadrul programelor operaționale, altele decât Programul Operațional Asistență Tehnică (58.17)	0,00	0,00	0,00	0,00	0,00	0,00	0,00	0,00	0,00	0,00	0,00	0,00	0,00	0,00	0,00	0,00	0,00	0,00	0,00	0,00
42	Mecanismul pentru Interconectarea Europei (58.30)	0,00	0,00	0,00	0,00	0,00	0,00	0,00	0,00	0,00	0,00	0,00	0,00	0,00	0,00	0,00	0,00	0,00	0,00	0,00	0,00
43	Mecanismele financiare Spatiale Economice Europene si Norvegian 2014-2021 (58.31)	0,00	0,00	0,00	0,00	0,00	0,00	0,00	0,00	0,00	0,00	0,00	0,00	0,00	0,00	0,00	0,00	0,00	0,00	0,00	0,00
44	Fondul pentru relații bilaterale aferent Mecanismelor financiare Spatiale Economice Europene si Norvegian 2014-2021 (58.32)	0,00	0,00	0,00	0,00	0,00	0,00	0,00	0,00	0,00	0,00	0,00	0,00	0,00	0,00	0,00	0,00	0,00	0,00	0,00	0,00
45	Asistență tehnică afacente Mecanismelor financiare Spatiale Economice Europene si Norvegian 2014-2021 (58.33)	0,00	0,00	0,00	0,00	0,00	0,00	0,00	0,00	0,00	0,00	0,00	0,00	0,00	0,00	0,00	0,00	0,00	0,00	0,00	0,00
46	Programe finanțate din Fondul Social European Plus (FSE+), aferente cadrelor financiare 2021- 2027 (56.49)	0,00	0,00	0,00	0,00	0,00	0,00	0,00	0,00	0,00	0,00	0,00	0,00	0,00	0,00	0,00	0,00	0,00	0,00	0,00	0,00
47	Fondul pentru azil, migratie si integrare 2021-2027 (FAMI) (56.58)	0,00	0,00	0,00	0,00	0,00	0,00	0,00	0,00	0,00	0,00	0,00	0,00	0,00	0,00	0,00	0,00	0,00	0,00	0,00	0,00
48	Fondul pentru securitate internă 2021-2027 (FSI) (56.59)	0,00	0,00	0,00	0,00	0,00	0,00	0,00	0,00	0,00	0,00	0,00	0,00	0,00	0,00	0,00	0,00	0,00	0,00	0,00	0,00
49	Instrumentul de sprijin financiar pentru managementul frontierelor si politica de vize 2021-2027 (IMFV) (56.60)	0,00	0,00	0,00	0,00	0,00	0,00	0,00	0,00	0,00	0,00	0,00	0,00	0,00	0,00	0,00	0,00	0,00	0,00	0,00	0,00
50	Asistență tehnică si finantare nelegata de costuri pentru fondurile in domeniul afacerilor interne 2021-2027 (56.61)	0,00	0,00	0,00	0,00	0,00	0,00	0,00	0,00	0,00	0,00	0,00	0,00	0,00	0,00	0,00	0,00	0,00	0,00	0,00	0,00
51	Programe finanțate din Fondul European de Dezvoltare Regională (FEDR), aferente cadrului financiar 2021-2027 (56.48)	0,00	0,00	0,00	0,00	0,00	0,00	0,00	0,00	0,00	0,00	0,00	0,00	0,00	0,00	0,00	0,00	0,00	0,00	0,00	0,00
52	Programe finanțate din Fondul de Coeziune (FC), aferente cadrului financiar 2021-2027 (56.50)	0,00	0,00	0,00	0,00	0,00	0,00	0,00	0,00	0,00	0,00	0,00	0,00	0,00	0,00	0,00	0,00	0,00	0,00	0,00	0,00
53	Asistență tehnică în cadrul programelor operaționale, altele decât Programul Operațional Asistență Tehnică, afacente cadrului	0,00	0,00	0,00	0,00	0,00	0,00	0,00	0,00	0,00	0,00	0,00	0,00	0,00	0,00	0,00	0,00	0,00	0,00	0,00	0,00

Cod ran d	Denumirea programului cu finantare UE / alti donatori	Plati efectuate in anul curent de la titlul 56 si 58	Din care:		Sume in curs de solicitare la rambursare afacente cheltuielilor efectuate in anul curent	Sume in curs de solicitare la rambursare in anul curent afacente cheltuielilor efectuate in anii anteriori	Sume solicitate la rambursare afacente cheltuielilor efectuate in anul curent	Sume solicitate la rambursare afacente cheltuielilor efectuate in anii anteriori aflate in curs de autorizare	Sume rambursate afacente cheltuielilor efectuate in anul curent	Sume rambursate in anul curent afacente cheltuielilor efectuate in anii anteriori	Sume neautorizate de autoritatile de management afacente cheltuielilor efectuate in anul curent	Sume neautorizate de autoritatile de management afacente cheltuielilor efectuate in anii anteriori	Prestantare dehisa din sumele solicitate la rambursare afacente cheltuielilor efectuate in anul curent	Prestantare dehisa din sumele solicitate la rambursare afacente cheltuielilor efectuate in anii anteriori	Sume rezultate din nereguli afacente cheltuielilor efectuate in anul curent si in anii anteriori	Din care:		Sume de primit de la CE la inceputul anului in contul platilor efectuate	Sume de primit de la CE din contul platilor efectuate la sfarsitul perioadei
			Plati efectuate pestru cota- parte FEN raincvt 02)	Sume nereguli deduse din sumele solicitate la rambursare afacente cheltuielilor efectuate in anul curent												Sume nereguli deduse din sumele solicitate la rambursare afacente cheltuielilor efectuate in anii anteriori			
A	B	1	2	3=2-5	4	5=6+8+10+12+ 15	6	7	8	9	10	11	12	13	14	15	16	17=3+4+6+7 17=16+2-8-9-10- 11-12-13-14	
	(56.01)																		
2	Programe din Fondul Social European (FSE) (56.02)	0,00	0,00	0,00	0,00	0,00	0,00	0,00	0,00	0,00	0,00	0,00	0,00	0,00	0,00	0,00	0,00	0,00	
3	Programe din Fondul de Coeziune (FC) (56.03)	0,00	0,00	0,00	0,00	0,00	0,00	0,00	0,00	0,00	0,00	0,00	0,00	0,00	0,00	0,00	0,00	0,00	
4	Programe din Fondul European Agricol de Dezvoltare Rurala (FEADR) (56.04)	0,00	0,00	0,00	0,00	0,00	0,00	0,00	0,00	0,00	0,00	0,00	0,00	0,00	0,00	0,00	0,00	0,00	
5	Programe din Fondul European pentru Pescuit (FEP) (56.05)	0,00	0,00	0,00	0,00	0,00	0,00	0,00	0,00	0,00	0,00	0,00	0,00	0,00	0,00	0,00	0,00	0,00	
6	Programe din Fondul European de Garantare Agricola (FEGA) (56.06)	0,00	0,00	0,00	0,00	0,00	0,00	0,00	0,00	0,00	0,00	0,00	0,00	0,00	0,00	0,00	0,00	0,00	
7	Programe Instrumentale de Asistenta pentru Prezidare (IPA) (56.07)	0,00	0,00	0,00	0,00	0,00	0,00	0,00	0,00	0,00	0,00	0,00	0,00	0,00	0,00	0,00	0,00	0,00	
8	Programe Instrumentale Europene de Vecinatate si Parteneriat (ENPI) (56.08)	0,00	0,00	0,00	0,00	0,00	0,00	0,00	0,00	0,00	0,00	0,00	0,00	0,00	0,00	0,00	0,00	0,00	
9	Sume afacente Fondului European pentru Refugiati (56.09)	0,00	0,00	0,00	0,00	0,00	0,00	0,00	0,00	0,00	0,00	0,00	0,00	0,00	0,00	0,00	0,00	0,00	
10	Sume afacente Fondului European de Returcare (56.10)	0,00	0,00	0,00	0,00	0,00	0,00	0,00	0,00	0,00	0,00	0,00	0,00	0,00	0,00	0,00	0,00	0,00	
11	Sume afacente Fondului European de Integrare a resortisanilor tarilor terte (56.11)	0,00	0,00	0,00	0,00	0,00	0,00	0,00	0,00	0,00	0,00	0,00	0,00	0,00	0,00	0,00	0,00	0,00	
12	Sume afacente Fondului Frontierelor Externe (56.12)	0,00	0,00	0,00	0,00	0,00	0,00	0,00	0,00	0,00	0,00	0,00	0,00	0,00	0,00	0,00	0,00	0,00	
14	Programe finantate din Facilitatea de Tranziție (56.14)	0,00	0,00	0,00	0,00	0,00	0,00	0,00	0,00	0,00	0,00	0,00	0,00	0,00	0,00	0,00	0,00	0,00	
15	Alte programe comunitare finantate in perioada 2007-2013 (56.15)	0,00	0,00	0,00	0,00	0,00	0,00	0,00	0,00	0,00	0,00	0,00	0,00	0,00	0,00	0,00	0,00	0,00	
16	Alte facilitati si instrumente postaderare (56.16)	0,00	0,00	0,00	0,00	0,00	0,00	0,00	0,00	0,00	0,00	0,00	0,00	0,00	0,00	0,00	0,00	0,00	
17	Mecanismul financiar SEE (56.17)	0,00	0,00	0,00	0,00	0,00	0,00	0,00	0,00	0,00	0,00	0,00	0,00	0,00	0,00	0,00	0,00	0,00	
18	Mecanismul financiar norvegian (56.18)	0,00	0,00	0,00	0,00	0,00	0,00	0,00	0,00	0,00	0,00	0,00	0,00	0,00	0,00	0,00	0,00	0,00	
19	Asistenta tehnica in cadrul Programului Operational Asistenta Tehnica (56.19)	0,00	0,00	0,00	0,00	0,00	0,00	0,00	0,00	0,00	0,00	0,00	0,00	0,00	0,00	0,00	0,00	0,00	
20	Asistenta tehnica in cadrul programelor operationale, altele decat Programul Operational Asistenta Tehnica (56.20)	0,00	0,00	0,00	0,00	0,00	0,00	0,00	0,00	0,00	0,00	0,00	0,00	0,00	0,00	0,00	0,00	0,00	
21	Programul de cooperare elvetiano-roman vizand reducerea disparitatilor economice si sociale din cadrul Uniunii Europene extinse (56.25)	0,00	0,00	0,00	0,00	0,00	0,00	0,00	0,00	0,00	0,00	0,00	0,00	0,00	0,00	0,00	0,00	0,00	
22	Fondul European de Ajutare la Globalizare (56.26)	0,00	0,00	0,00	0,00	0,00	0,00	0,00	0,00	0,00	0,00	0,00	0,00	0,00	0,00	0,00	0,00	0,00	
23	Asistenta tehnica pentru mecanismele financiare SEE (56.27)	0,00	0,00	0,00	0,00	0,00	0,00	0,00	0,00	0,00	0,00	0,00	0,00	0,00	0,00	0,00	0,00	0,00	
24	Fondul national pentru relatii bilaterale aferent mecanismelor financiare SEE (56.28)	0,00	0,00	0,00	0,00	0,00	0,00	0,00	0,00	0,00	0,00	0,00	0,00	0,00	0,00	0,00	0,00	0,00	
25	Sume Afacente Fondului de Solidaritate al Uniunii Europene (56.40)	0,00	0,00	0,00	0,00	0,00	0,00	0,00	0,00	0,00	0,00	0,00	0,00	0,00	0,00	0,00	0,00	0,00	
26	Fondul de ajutor destinat celor mai defavorizate persoane (58.06)	0,00	0,00	0,00	0,00	0,00	0,00	0,00	0,00	0,00	0,00	0,00	0,00	0,00	0,00	0,00	0,00	0,00	
27	Fondul pentru azil, migratie si integrare (FAMI) (58.07)	0,00	0,00	0,00	0,00	0,00	0,00	0,00	0,00	0,00	0,00	0,00	0,00	0,00	0,00	0,00	0,00	0,00	

Cod rau d	Denumirea programului cu finanțare UE / alți donatori	Plati efectuate in anul curent de la titlul 56 si 58	Din care:		Sume in curs de solicitare la rambursare aferente cheltuielilor efectuate in anul curent	Sume in curs de solicitare la rambursare aferente cheltuielilor efectuate in anii anteriori	Sume solicitate la rambursare cheltuielilor efectuate in anul curent	Sume solicitate la rambursare aferente cheltuielilor efectuate in anul curent aflate in curs de autorizare	Sume solicitate la rambursare aferente cheltuielilor efectuate in anii anteriori aflate in curs de autorizare	Sume rambursate aferente cheltuielilor efectuate in anul curent	Sume rambursate in anul curent aferente cheltuielilor efectuate in anii anteriori	Sume neautorizate de autoritatele de management aferente cheltuielilor efectuate in anul curent	Sume neautorizate de autoritatele de management aferente cheltuielilor efectuate in anii anteriori	Prestantare dedusa din sumele solicitate la rambursare aferente cheltuielilor efectuate in anul curent	Prestantare dedusa din sumele solicitate la rambursare aferente cheltuielilor efectuate in anii anteriori	Sume rezultate din nerogulii aferente cheltuielilor efectuate in anul curent si in anii anteriori	Din care:		Sume de primit de la CE la inceputul anului in contul platilor efectuate	Sume de primit de la CE in contul platilor efectuate la sarbitul perioadei
			Sume rezultate din nerogulii deduse din sumele solicitate la rambursare aferente cheltuielilor efectuate in anul curent	Sume rezultate din nerogulii aferente cheltuielilor efectuate in anul curent																
A	B	1	2	3=2-5	4	5=6+8+10+12+ 15	6	7	8	9	10	11	12	13	14	15	16	17=3+4+6+7 17=16+2+8+9-10- 11-12-13-14		
28	Fondul pentru securitate internă (FSI) (58.05)	0,00	0,00	0,00	0,00	0,00	0,00	0,00	0,00	0,00	0,00	0,00	0,00	0,00	0,00	0,00	0,00	0,00	0,00	0,00
29	Asistența tehnică pentru fondurile în domeniul afacerilor interne (58.09)	0,00	0,00	0,00	0,00	0,00	0,00	0,00	0,00	0,00	0,00	0,00	0,00	0,00	0,00	0,00	0,00	0,00	0,00	0,00
30	Alte programe comunitare finanțate în perioada 2014-2020 (58.15)	0,00	0,00	0,00	0,00	0,00	0,00	0,00	0,00	0,00	0,00	0,00	0,00	0,00	0,00	0,00	0,00	0,00	0,00	0,00
31	Alte facilități și instrumente postaderare (58.16)	0,00	0,00	0,00	0,00	0,00	0,00	0,00	0,00	0,00	0,00	0,00	0,00	0,00	0,00	0,00	0,00	0,00	0,00	0,00
32	Programe din Fondul European de Dezvoltare Regională (FEDR) (58.01)	0,00	0,00	0,00	0,00	0,00	0,00	0,00	0,00	0,00	0,00	0,00	0,00	0,00	0,00	0,00	0,00	0,00	0,00	0,00
33	Programe din Fondul Social European (FSE) (58.02)	0,00	0,00	0,00	0,00	0,00	0,00	0,00	0,00	0,00	0,00	0,00	0,00	0,00	0,00	0,00	0,00	0,00	0,00	0,00
34	Programe din Fondul de Coeziune (FC) (58.03)	0,00	0,00	0,00	0,00	0,00	0,00	0,00	0,00	0,00	0,00	0,00	0,00	0,00	0,00	0,00	0,00	0,00	0,00	0,00
35	Programe din Fondul European Agricol de Dezvoltare Rurală (FEADR) (58.04)	0,00	0,00	0,00	0,00	0,00	0,00	0,00	0,00	0,00	0,00	0,00	0,00	0,00	0,00	0,00	0,00	0,00	0,00	0,00
36	Programul din Fondul European pentru Pescuit și Afaceri Maritime (FEFAM) (58.05)	0,00	0,00	0,00	0,00	0,00	0,00	0,00	0,00	0,00	0,00	0,00	0,00	0,00	0,00	0,00	0,00	0,00	0,00	0,00
37	Programe Instrumentul de Asistență pentru Preaderare (IPA II) (58.11)	0,00	0,00	0,00	0,00	0,00	0,00	0,00	0,00	0,00	0,00	0,00	0,00	0,00	0,00	0,00	0,00	0,00	0,00	0,00
38	Programe Instrumentul European de Vecinătate (ENI) (58.12)	0,00	0,00	0,00	0,00	0,00	0,00	0,00	0,00	0,00	0,00	0,00	0,00	0,00	0,00	0,00	0,00	0,00	0,00	0,00
39	Fondul European de Garanție Agricolă (FEGA) (58.13)	0,00	0,00	0,00	0,00	0,00	0,00	0,00	0,00	0,00	0,00	0,00	0,00	0,00	0,00	0,00	0,00	0,00	0,00	0,00
40	Asistență tehnică în cadrul Programului Operațional Asistență Tehnică (58.14)	0,00	0,00	0,00	0,00	0,00	0,00	0,00	0,00	0,00	0,00	0,00	0,00	0,00	0,00	0,00	0,00	0,00	0,00	0,00
41	Asistență tehnică în cadrul programelor operaționale, altele decât Programul Operațional Asistență Tehnică (58.17)	0,00	0,00	0,00	0,00	0,00	0,00	0,00	0,00	0,00	0,00	0,00	0,00	0,00	0,00	0,00	0,00	0,00	0,00	0,00
42	Mecanismul pentru Interconectarea Europei (58.20)	0,00	0,00	0,00	0,00	0,00	0,00	0,00	0,00	0,00	0,00	0,00	0,00	0,00	0,00	0,00	0,00	0,00	0,00	0,00
43	Mecanismele financiare Spațiul Economic European și Norvegian 2014-2021 (58.31)	0,00	0,00	0,00	0,00	0,00	0,00	0,00	0,00	0,00	0,00	0,00	0,00	0,00	0,00	0,00	0,00	0,00	0,00	0,00
44	Fondul pentru relații bilaterale aferent Mecanismelor financiare Spațiul Economic European și Norvegian 2014-2021 (58.32)	0,00	0,00	0,00	0,00	0,00	0,00	0,00	0,00	0,00	0,00	0,00	0,00	0,00	0,00	0,00	0,00	0,00	0,00	0,00
45	Asistență tehnică aferentă Mecanismelor financiare Spațiul Economic European și Norvegian 2014-2021 (58.33)	0,00	0,00	0,00	0,00	0,00	0,00	0,00	0,00	0,00	0,00	0,00	0,00	0,00	0,00	0,00	0,00	0,00	0,00	0,00
46	Programe finanțate din Fondul Social European Plus (FSE+), aferente cadrului financiar 2021-2027 (56.49)	0,00	0,00	0,00	0,00	0,00	0,00	0,00	0,00	0,00	0,00	0,00	0,00	0,00	0,00	0,00	0,00	0,00	0,00	0,00
47	Fondul pentru azil, migrație și integrare 2021-2027 (FAMI) (56.58)	0,00	0,00	0,00	0,00	0,00	0,00	0,00	0,00	0,00	0,00	0,00	0,00	0,00	0,00	0,00	0,00	0,00	0,00	0,00
48	Fondul pentru securitate internă 2021-2027 (FSI) (56.59)	0,00	0,00	0,00	0,00	0,00	0,00	0,00	0,00	0,00	0,00	0,00	0,00	0,00	0,00	0,00	0,00	0,00	0,00	0,00
49	Instrumentul de sprijin financiar pentru	0,00	0,00	0,00	0,00	0,00	0,00	0,00	0,00	0,00	0,00	0,00	0,00	0,00	0,00	0,00	0,00	0,00	0,00	0,00

Cod ran d	Denumirea programului cu finantare UE / alti donatori	Plati efectuate in anul curent de la titlul S6 si S8	Din care:		Suma in curs de solicitare la rambursare afacente cheltuielilor efectuate in anul curent	Suma in curs de solicitare la rambursare in anul curent afacente cheltuielilor efectuate in anii anteriori	Suma solicitata la rambursare afacente cheltuielilor efectuate in anul curent	Suma solicitata la rambursare afacente cheltuielilor efectuate in anul curent aflate in curs de autorizare	Suma solicitata la rambursare in anul curent afacente cheltuielilor efectuate in anii anteriori aflate in curs de autorizare	Suma rambursate afacente cheltuielilor efectuate in anul curent	Suma rambursate in anul curent afacente cheltuielilor efectuate in anii anteriori	Suma neautorizate de management afacente cheltuielilor efectuate in anul curent	Suma neautorizate de management afacente cheltuielilor efectuate in anii anteriori	Prestantare dedusa din sume solicitate la rambursare afacente cheltuielilor efectuate in anul curent	Prestantare dedusa din sume solicitate la rambursare afacente cheltuielilor efectuate in anii anteriori	Suma rezultate din nereguli afacente cheltuielilor efectuate in anul curent si in anii anteriori	Din care:		Suma de primit de la CE la inceputul anului in contul platilor efectuate	Suma de primit de la CE.Sin contul platilor efectuate la sfarsitul perioadei
			Plati efectuate pentru cota- parte FEN (alineat 02)	Suma rezultate din nereguli deduse din sumele solicitate la rambursare afacente cheltuielilor efectuate in anul curent													Suma rezultate din nereguli deduse din sumele solicitate la rambursare afacente cheltuielilor efectuate in anul curent			
A	B	1	2	3=2.5	4	5=6+8+10+12+ 15	6	7	8	9	10	11	12	13	14	15	16	17=3+4+6+7 17=16+2+8+9+10- 11-12-13-14		
	managementul frontierelor si politica de vize 2021-2027 (IMFV) (56.60)	0.00	0.00	0.00	0.00	0.00	0.00	0.00	0.00	0.00	0.00	0.00	0.00	0.00	0.00	0.00	0.00	0.00	0.00	0.00
50	Asistență tehnică și finantare delegată de costuri pentru fondurile în domeniul afacerilor în interne 2021-2027 (56.61)	0.00	0.00	0.00	0.00	0.00	0.00	0.00	0.00	0.00	0.00	0.00	0.00	0.00	0.00	0.00	0.00	0.00	0.00	0.00
51	Programe finanțate din Fondul European de Dezvoltare Regională (FEDR), aferente cadrului financiar 2021-2027 (56.48)	0.00	0.00	0.00	0.00	0.00	0.00	0.00	0.00	0.00	0.00	0.00	0.00	0.00	0.00	0.00	0.00	0.00	0.00	0.00
52	Programe finanțate din Fondul de Coeziune(FC), afacente cadrului financiar 2021-2027 (56.50)	0.00	0.00	0.00	0.00	0.00	0.00	0.00	0.00	0.00	0.00	0.00	0.00	0.00	0.00	0.00	0.00	0.00	0.00	0.00
53	Asistență tehnică în cadrul programelor operationale, altele decât Programul Operational Asistență Tehnică, afacentă cadrului financiar 2021-2027 (56.56)	0.00	0.00	0.00	0.00	0.00	0.00	0.00	0.00	0.00	0.00	0.00	0.00	0.00	0.00	0.00	0.00	0.00	0.00	0.00
54	Programe finanțate din Fondul pentru o Tranziție Justă (FTJ), aferente cadrului financiar 2021- 2027 (56.51)	0.00	0.00	0.00	0.00	0.00	0.00	0.00	0.00	0.00	0.00	0.00	0.00	0.00	0.00	0.00	0.00	0.00	0.00	0.00
55	Programe Instrumentul de asistență pentru precauție (IPA III) (56.65)	0.00	0.00	0.00	0.00	0.00	0.00	0.00	0.00	0.00	0.00	0.00	0.00	0.00	0.00	0.00	0.00	0.00	0.00	0.00
56	Programe Instrumentul de vecinătate, cooperare pentru dezvoltare și cooperare internațională - Europa globală (NDICI) (56.66)	0.00	0.00	0.00	0.00	0.00	0.00	0.00	0.00	0.00	0.00	0.00	0.00	0.00	0.00	0.00	0.00	0.00	0.00	0.00
57	Asistență Tehnică, afacentă cadrului financiar 2021-2027 (56.55)	0.00	0.00	0.00	0.00	0.00	0.00	0.00	0.00	0.00	0.00	0.00	0.00	0.00	0.00	0.00	0.00	0.00	0.00	0.00
58	Cheltuieli aferente proiectelor de infrastructură de transport implementate în parteneriat (56.75)	0.00	0.00	0.00	0.00	0.00	0.00	0.00	0.00	0.00	0.00	0.00	0.00	0.00	0.00	0.00	0.00	0.00	0.00	0.00
59	Instrumentului de redresare al Uniunii Europene (EURJ) (58.41)	0.00	0.00	0.00	0.00	0.00	0.00	0.00	0.00	0.00	0.00	0.00	0.00	0.00	0.00	0.00	0.00	0.00	0.00	0.00
60	Suma aferente contractelor de finantare încheiate în condițiile O.U.G. 109/2022, conform art.III din O.G 22/2023 (56.76)	0.00	0.00	0.00	0.00	0.00	0.00	0.00	0.00	0.00	0.00	0.00	0.00	0.00	0.00	0.00	0.00	0.00	0.00	0.00
61	Mecanismul pentru interconectare a Europei afacent cadrului financiar 2021-2027? (56.77)	0.00	0.00	0.00	0.00	0.00	0.00	0.00	0.00	0.00	0.00	0.00	0.00	0.00	0.00	0.00	0.00	0.00	0.00	0.00
62	Fondul European de Garantare Agricolă (FEGA) aferent cadrului financiar 2023-2027 (56.52)	0.00	0.00	0.00	0.00	0.00	0.00	0.00	0.00	0.00	0.00	0.00	0.00	0.00	0.00	0.00	0.00	0.00	0.00	0.00
63	Fondul European Agricol de Dezvoltare Rurală (FEADR) aferent cadrului financiar 2023- 2027? (56.53)	0.00	0.00	0.00	0.00	0.00	0.00	0.00	0.00	0.00	0.00	0.00	0.00	0.00	0.00	0.00	0.00	0.00	0.00	0.00
64	Total (64=1+2+3+4+5+6+7+8 +9+10+11+12+14+15+ 16+17+18+19+20+21+2 2+23+24+25+26+27+2 8+29+30+31+32+33+34 +35+36+37+38+39+40	0.00	0.00	0.00	0.00	0.00	0.00	0.00	0.00	0.00	0.00	0.00	0.00	0.00	0.00	0.00	0.00	0.00	0.00	0.00

Cod rau d	Denumirea programului cu finantare UE / alti donatori	Plati efectuate in anul curent de la titlul S6 si S8	Din care:		Sume in curs de solicitare la rambursare afacente cheltuielilor efectuate in anul curent	Sume in curs de solicitare la rambursare in anul curent afacente cheltuielilor efectuate in anii anteriori	Sume solcitate la rambursare afacente cheltuielilor efectuate in anul curent	Sume solcitate la rambursare afacente cheltuielilor efectuate in anul curent aflate in curs de autorizare	Sume solcitate la rambursare in anul curent afacente cheltuielilor efectuate in anii anteriori aflate in curs de autorizare	Sume rambursate afacente cheltuielilor efectuate in anul curent	Sume rambursate in anul curent afacente cheltuielilor efectuate in anii anteriori	Sume neautorizate de autoritatile de management afacente cheltuielilor efectuate in anul curent	Sume neautorizate de autoritatile de management afacente cheltuielilor efectuate in anii anteriori	Prestantare dedusa din sumele solcitate la rambursare afacente cheltuielilor efectuate in anul curent	Prestantare dedusa din sumele solcitate la rambursare afacente cheltuielilor efectuate in anii anteriori	Sume rezultate din reeguli afacente cheltuielilor efectuate in anul curent si in anii anteriori	Din care:		Sume de primit de la CE la inceputul anului in contul platilor efectuate	Sume de primit de la CE. Sin contul platilor efectuate la sfarsitul perioadei
			Plati efectuate pentru cota parte FEN (alinea 02)	Plati efectuate pentru cota parte FEN (alinea 02)													Sume rezultate din reeguli deduse din sumele solcitate la rambursare afacente cheltuielilor efectuate in anul curent	Sume rezultate din reeguli deduse din sumele solcitate la rambursare afacente cheltuielilor efectuate in anul curent		
A	B	1	2	3=2-5	4	5=6+8+10+12+ 15	6	7	8	9	10	11	12	13	14	15	16	17=3+4+6+7 17=16+2+8-9-10- 11-12-13-14		
	+41+42?+43+44+45+46? +47+48+49+50?+51+52+ 53+54?+55+56+57+58?+ 59+60+61+62+63																			

ORDONATOR PRINCIPAL DE CREDITE,



**ANEXA 27 SITUATIA PLATILOR EFECTUATE DIN FONDURI EXTERNE
NERAMBURSABILE POSTADERARE (TITLUL 56, TITLUL 58 SI TITLUL 60)****CONSOLIDAT nivel Ordonator Principal de Credite****Perioada raportare: MAR-2024****SECTIUNEA A – Informatii generale**Denumire entitate publica: **MUNICIPIUL GALATI**
Sector Bugetar: **02.Bugetul local (administratie locala)**CIF entitate publica: **3814810**Indicator: **510103 - Autoritati executive**

- lei -

Cod rand	Denumire indicatori	TOTAL SURSE DE FINANTARE	Din care:							
			Finantare integrala din buget (A)	Credite externe (B)	Credite interne (C)	Fonduri externe nerambursabile (D)	Activitati finantate integral din venituri proprii (E)	Integral venituri proprii (F)	Venituri proprii si subventii (G)	Bugetul Fondului pentru Mediu (I)
A	B	1=2+..+9	2	3	4	5	6	7	8	9
1	Total plati (titlul VIII cod 56+ titlul X cod 58) (rd.2+rd.11)	6.095,65	1.993,25	0,00	0,00	4.102,40	0,00	0,00	0,00	0,00
2	Total plati (titlul VIII cod 56) (rd.3 la rd.10)	0,00	0,00	0,00	0,00	0,00	0,00	0,00	0,00	0,00
3	Cheltuieli de personal (titlu I)	0,00	0,00	0,00	0,00	0,00	0,00	0,00	0,00	0,00
4	Bunuri si servicii(II)	0,00	0,00	0,00	0,00	0,00	0,00	0,00	0,00	0,00
5	Subventii (titlu IV)	0,00	0,00	0,00	0,00	0,00	0,00	0,00	0,00	0,00

Cod rand	Denumire indicatori	TOTAL SURSE DE FINANTARE	Din care:							
			Finantare integrala din buget (A)	Credite externe (B)	Credite interne (C)	Fonduri externe nerambursabile (D)	Activitati finantate integral din venituri proprii (E)	Integral venituri proprii (F)	Venituri proprii si subventii (G)	Bugetul Fondului pentru Mediu (I)
A	B	1=2+...+9	2	3	4	5	6	7	8	9
6	Transferuri intre unitati ale administratiei publice (titlu VI)	0,00	0,00	0,00	0,00	0,00	0,00	0,00	0,00	0,00
7	Alte transferuri (titlu VII)	0,00	0,00	0,00	0,00	0,00	0,00	0,00	0,00	0,00
8	Asistenta sociala (titlu IX)	0,00	0,00	0,00	0,00	0,00	0,00	0,00	0,00	0,00
9	Alte cheltuieli (titlu XI)	0,00	0,00	0,00	0,00	0,00	0,00	0,00	0,00	0,00
10	Active nefinanciare (titlu XV)	0,00	0,00	0,00	0,00	0,00	0,00	0,00	0,00	0,00
11	Total plati (titlul X cod 58) (rd.12 la rd.19)	6.095,65	1.993,25	0,00	0,00	4.102,40	0,00	0,00	0,00	0,00
12	Cheltuieli de personal (titlu I)	0,00	0,00	0,00	0,00	0,00	0,00	0,00	0,00	0,00
13	Bunuri si servicii (titlul II)	6.095,65	1.993,25	0,00	0,00	4.102,40	0,00	0,00	0,00	0,00
14	Subventii (titlul IV)	0,00	0,00	0,00	0,00	0,00	0,00	0,00	0,00	0,00
15	Transferuri intre unitati ale administratiei publice (titlul VI)	0,00	0,00	0,00	0,00	0,00	0,00	0,00	0,00	0,00
16	Alte transferuri (titlul VII)	0,00	0,00	0,00	0,00	0,00	0,00	0,00	0,00	0,00
17	Asistenta sociala (titlul IX)	0,00	0,00	0,00	0,00	0,00	0,00	0,00	0,00	0,00

Cod rand	Denumire indicatori	TOTAL SURSE DE FINANTARE	Din care:							
			Finantare integrala din buget (A)	Credite externe (B)	Credite interne (C)	Fonduri externe nerambursabil e (D)	Activitati finantate integral din venituri proprie (E)	Integral venituri proprie (F)	Venituri proprie si subventii (G)	Bugetul Fondului pentru Mediu (I)
A	B	1=2+...+9	2	3	4	5	6	7	8	9
18	Alte cheltuieli (titlul XI)	0,00	0,00	0,00	0,00	0,00	0,00	0,00	0,00	0,00
19	Active nefinanciare (titlul XV)	0,00	0,00	0,00	0,00	0,00	0,00	0,00	0,00	0,00
20	Total plati (titlul XII cod 60) (rd.21 la rd.28)	0,00	0,00	0,00	0,00	0,00	0,00	0,00	0,00	0,00
21	Cheltuieli de personal (titlul I)	0,00	0,00	0,00	0,00	0,00	0,00	0,00	0,00	0,00
22	Bunuri si servicii (titlul II)	0,00	0,00	0,00	0,00	0,00	0,00	0,00	0,00	0,00
23	Subventii (titlul IV)	0,00	0,00	0,00	0,00	0,00	0,00	0,00	0,00	0,00
24	Transferuri între unitati ale administratiei publice (titlul VI)	0,00	0,00	0,00	0,00	0,00	0,00	0,00	0,00	0,00
25	Alte transferuri (titlul VII)	0,00	0,00	0,00	0,00	0,00	0,00	0,00	0,00	0,00
26	Asistenta sociala (titlul IX)	0,00	0,00	0,00	0,00	0,00	0,00	0,00	0,00	0,00
27	Alte cheltuieli (titlul XI)	0,00	0,00	0,00	0,00	0,00	0,00	0,00	0,00	0,00
28	Active nefinanciare (titlul XV)	0,00	0,00	0,00	0,00	0,00	0,00	0,00	0,00	0,00

Indicator: **650301 - Invatamant prescolar**

- lei -

Cod rand	Denumire indicatori	TOTAL SURSE DE FINANTARE	Din care:							
			Finantare integrala din buget (A)	Credite externe (B)	Credite interne (C)	Fonduri externe nerambursabile (D)	Activitati finantate integral din venituri proprii (E)	Integral venituri proprii (F)	Venituri proprii si subventii (G)	Bugetul Fondului pentru Mediu (I)
A	B	1=2+...+9	2	3	4	5	6	7	8	9
1	Total plati (titlul VIII cod 56+ titlul X cod 58) (rd.2+rd.11)	467.562,62	467.562,62	0,00	0,00	0,00	0,00	0,00	0,00	0,00
2	Total plati (titlul VIII cod 56) (rd.3 la rd.10)	0,00	0,00	0,00	0,00	0,00	0,00	0,00	0,00	0,00
3	Cheltuieli de personal (titlu I)	0,00	0,00	0,00	0,00	0,00	0,00	0,00	0,00	0,00
4	Bunuri si servicii(II)	0,00	0,00	0,00	0,00	0,00	0,00	0,00	0,00	0,00
5	Subventii (titlu IV)	0,00	0,00	0,00	0,00	0,00	0,00	0,00	0,00	0,00
6	Transferuri intre unitati ale administratiei publice (titlu VI)	0,00	0,00	0,00	0,00	0,00	0,00	0,00	0,00	0,00
7	Alte transferuri (titlu VII)	0,00	0,00	0,00	0,00	0,00	0,00	0,00	0,00	0,00
8	Asistenta sociala (titlu IX)	0,00	0,00	0,00	0,00	0,00	0,00	0,00	0,00	0,00
9	Alte cheltuieli (titlu XI)	0,00	0,00	0,00	0,00	0,00	0,00	0,00	0,00	0,00
10	Active nefinanciare (titlu XV)	0,00	0,00	0,00	0,00	0,00	0,00	0,00	0,00	0,00
11	Total plati (titlul X cod 58) (rd.12 la rd.19)	467.562,62	467.562,62	0,00	0,00	0,00	0,00	0,00	0,00	0,00
12	Cheltuieli de personal (titlu I)	0,00	0,00	0,00	0,00	0,00	0,00	0,00	0,00	0,00

Cod rand	Denumire indicatori	TOTAL SURSE DE FINANTARE	Din care:							
			Finantare integrala din buget (A)	Credite externe (B)	Credite interne (C)	Fonduri externe nerambursabil e (D)	Activitati finantate integral din venituri proprii (E)	Integral venituri proprii (F)	Venituri proprii si subventii (G)	Bugetul Fondului pentru Mediu (I)
A	B	1=2+...+9	2	3	4	5	6	7	8	9
13	Bunuri si servicii (titlul II)	0,00	0,00	0,00	0,00	0,00	0,00	0,00	0,00	0,00
14	Subventii (titlul IV)	0,00	0,00	0,00	0,00	0,00	0,00	0,00	0,00	0,00
15	Transferuri între unitati ale administratiei publice (titlul VI)	0,00	0,00	0,00	0,00	0,00	0,00	0,00	0,00	0,00
16	Alte transferuri (titlul VII)	0,00	0,00	0,00	0,00	0,00	0,00	0,00	0,00	0,00
17	Asistenta sociala (titlul IX)	0,00	0,00	0,00	0,00	0,00	0,00	0,00	0,00	0,00
18	Alte cheltuieli (titlul XI)	0,00	0,00	0,00	0,00	0,00	0,00	0,00	0,00	0,00
19	Active nefinanciare (titlul XV)	467.562,62	467.562,62	0,00	0,00	0,00	0,00	0,00	0,00	0,00
20	Total plati (titlul XII cod 60) (rd.21 la rd.28)	0,00	0,00	0,00	0,00	0,00	0,00	0,00	0,00	0,00
21	Cheltuieli de personal (titlul I)	0,00	0,00	0,00	0,00	0,00	0,00	0,00	0,00	0,00
22	Bunuri si servicii (titlul II)	0,00	0,00	0,00	0,00	0,00	0,00	0,00	0,00	0,00
23	Subventii (titlul IV)	0,00	0,00	0,00	0,00	0,00	0,00	0,00	0,00	0,00
24	Transferuri între unitati ale administratiei publice (titlul VI)	0,00	0,00	0,00	0,00	0,00	0,00	0,00	0,00	0,00

Cod rand	Denumire indicatori	TOTAL SURSE DE FINANTARE	Din care:							
			Finantare integrala din buget (A)	Credite externe (B)	Credite interne (C)	Fonduri externe nerambursabile (D)	Activitati finantate integral din venituri proprii (E)	Integral venituri proprii (F)	Venituri proprii si subventii (G)	Bugetul Fondului pentru Mediu (I)
A	B	1=2+..+9	2	3	4	5	6	7	8	9
25	Alte transferuri (titlul VII)	0,00	0,00	0,00	0,00	0,00	0,00	0,00	0,00	0,00
26	Asistenta sociala (titlul IX)	0,00	0,00	0,00	0,00	0,00	0,00	0,00	0,00	0,00
27	Alte cheltuieli (titlul XI)	0,00	0,00	0,00	0,00	0,00	0,00	0,00	0,00	0,00
28	Active nefinanciare (titlul XV)	0,00	0,00	0,00	0,00	0,00	0,00	0,00	0,00	0,00

Indicator: **650401 - Invatamant secundar inferior**

- lei -

Cod rand	Denumire indicatori	TOTAL SURSE DE FINANTARE	Din care:							
			Finantare integrala din buget (A)	Credite externe (B)	Credite interne (C)	Fonduri externe nerambursabile (D)	Activitati finantate integral din venituri proprii (E)	Integral venituri proprii (F)	Venituri proprii si subventii (G)	Bugetul Fondului pentru Mediu (I)
A	B	1=2+..+9	2	3	4	5	6	7	8	9
1	Total plati (titlul VIII cod 56+ titlul X cod 58) (rd.2+rd.11)	1.944.052,98	1.944.052,98	0,00	0,00	0,00	0,00	0,00	0,00	0,00
2	Total plati (titlul VIII cod 56) (rd.3 la rd.10)	0,00	0,00	0,00	0,00	0,00	0,00	0,00	0,00	0,00
3	Cheltuieli de personal (titlu I)	0,00	0,00	0,00	0,00	0,00	0,00	0,00	0,00	0,00
4	Bunuri si servicii(II)	0,00	0,00	0,00	0,00	0,00	0,00	0,00	0,00	0,00
	Subventii (titlu IV)	0,00	0,00	0,00	0,00	0,00	0,00	0,00	0,00	0,00

Cod rand	Denumire indicatori	TOTAL SURSE DE FINANTARE	Din care:							
			Finantare integrala din buget (A)	Credite externe (B)	Credite interne (C)	Fonduri externe nerambursabil e (D)	Activitati finantate integral din venituri proprie (E)	Integral venituri proprie (F)	Venituri proprie si subventii (G)	Bugetul Fondului pentru Mediu (I)
A	B	1=2+...+9	2	3	4	5	6	7	8	9
5										
6	Transferuri intre unitati ale administratiei publice (titlu VI)	0,00	0,00	0,00	0,00	0,00	0,00	0,00	0,00	0,00
7	Alte transferuri (titlu VII)	0,00	0,00	0,00	0,00	0,00	0,00	0,00	0,00	0,00
8	Asistenta sociala (titlu IX)	0,00	0,00	0,00	0,00	0,00	0,00	0,00	0,00	0,00
9	Alte cheltuieli (titlu XI)	0,00	0,00	0,00	0,00	0,00	0,00	0,00	0,00	0,00
10	Active nefinanciare (titlu XV)	0,00	0,00	0,00	0,00	0,00	0,00	0,00	0,00	0,00
11	Total plati (titlul X cod 58) (rd.12 la rd.19)	1.944.052,98	1.944.052,98	0,00	0,00	0,00	0,00	0,00	0,00	0,00
12	Cheltuieli de personal (titlul I)	0,00	0,00	0,00	0,00	0,00	0,00	0,00	0,00	0,00
13	Bunuri si servicii (titlul II)	37.704,54	37.704,54	0,00	0,00	0,00	0,00	0,00	0,00	0,00
14	Subventii (titlul IV)	0,00	0,00	0,00	0,00	0,00	0,00	0,00	0,00	0,00
15	Transferuri intre unitati ale administratiei publice (titlul VI)	0,00	0,00	0,00	0,00	0,00	0,00	0,00	0,00	0,00
16	Alte transferuri (titlul VII)	0,00	0,00	0,00	0,00	0,00	0,00	0,00	0,00	0,00
	Asistenta sociala	0,00	0,00	0,00	0,00	0,00	0,00	0,00	0,00	0,00

Cod rand	Denumire indicatori	TOTAL SURSE DE FINANTARE	Din care:							
			Finantare integrala din buget (A)	Credite externe (B)	Credite interne (C)	Fonduri externe nerambursabil e (D)	Activitati finantate integral din venituri proprii (E)	Integral venituri proprii (F)	Venituri proprii si subventii (G)	Bugetul Fondului pentru Mediu (I)
A	B	1=2+..+9	2	3	4	5	6	7	8	9
17	(titlul IX)									
18	Alte cheltuieli (titlul XI)	0,00	0,00	0,00	0,00	0,00	0,00	0,00	0,00	0,00
19	Active nefinanciare (titlul XV)	1.906.348,44	1.906.348,44	0,00	0,00	0,00	0,00	0,00	0,00	0,00
20	Total plati (titlul XII cod 60) (rd.21 la rd.28)	0,00	0,00	0,00	0,00	0,00	0,00	0,00	0,00	0,00
21	Cheltuieli de personal (titlul I)	0,00	0,00	0,00	0,00	0,00	0,00	0,00	0,00	0,00
22	Bunuri si servicii (titlul II)	0,00	0,00	0,00	0,00	0,00	0,00	0,00	0,00	0,00
23	Subventii (titlul IV)	0,00	0,00	0,00	0,00	0,00	0,00	0,00	0,00	0,00
24	Transferuri între unitati ale administratiei publice (titlul VI)	0,00	0,00	0,00	0,00	0,00	0,00	0,00	0,00	0,00
25	Alte transferuri (titlul VII)	0,00	0,00	0,00	0,00	0,00	0,00	0,00	0,00	0,00
26	Asistenta sociala (titlul IX)	0,00	0,00	0,00	0,00	0,00	0,00	0,00	0,00	0,00
27	Alte cheltuieli (titlul XI)	0,00	0,00	0,00	0,00	0,00	0,00	0,00	0,00	0,00
28	Active nefinanciare (titlul XV)	0,00	0,00	0,00	0,00	0,00	0,00	0,00	0,00	0,00

Indicator: 650402 - Invatamant secundar superior

- lei -

Cod rand	Denumire indicatori	TOTAL SURSE DE FINANTARE	Din care:							
			Finantare integrala din buget (A)	Credite externe (B)	Credite interne (C)	Fonduri externe nerambursabil e (D)	Activitati finantate integral din venituri proprii (E)	Integral venituri proprii (F)	Venituri proprii si subventii (G)	Bugetul Fondului pentru Mediu (I)
A	B	1=2+...+9	2	3	4	5	6	7	8	9
1	Total plati (titlul VIII cod 56+ titlul X cod 58) (rd.2+rd.11)	854.917,66	395.894,57	0,00	459.023,09	0,00	0,00	0,00	0,00	0,00
2	Total plati (titlul VIII cod 56) (rd.3 la rd.10)	0,00	0,00	0,00	0,00	0,00	0,00	0,00	0,00	0,00
3	Cheltuieli de personal (titlu I)	0,00	0,00	0,00	0,00	0,00	0,00	0,00	0,00	0,00
4	Bunuri si servicii(II)	0,00	0,00	0,00	0,00	0,00	0,00	0,00	0,00	0,00
5	Subventii (titlu IV)	0,00	0,00	0,00	0,00	0,00	0,00	0,00	0,00	0,00
6	Transferuri intre unitati ale administratiei publice (titlu VI)	0,00	0,00	0,00	0,00	0,00	0,00	0,00	0,00	0,00
7	Alte transferuri (titlu VII)	0,00	0,00	0,00	0,00	0,00	0,00	0,00	0,00	0,00
8	Asistenta sociala (titlu IX)	0,00	0,00	0,00	0,00	0,00	0,00	0,00	0,00	0,00
9	Alte cheltuieli (titlu XI)	0,00	0,00	0,00	0,00	0,00	0,00	0,00	0,00	0,00
10	Active nefinanciare (titlu XV)	0,00	0,00	0,00	0,00	0,00	0,00	0,00	0,00	0,00
11	Total plati (titlul X cod 58) (rd.12 la rd.19)	854.917,66	395.894,57	0,00	459.023,09	0,00	0,00	0,00	0,00	0,00
12	Cheltuieli de personal (tilul I)	9.276,00	9.276,00	0,00	0,00	0,00	0,00	0,00	0,00	0,00

Cod rand	Denumire indicatori	TOTAL SURSE DE FINANTARE	Din care:							
			Finantare integrala din buget (A)	Credite externe (B)	Credite interne (C)	Fonduri externe nerambursabil e (D)	Activitati finantate integral din venituri proprii (E)	Integral venituri proprii (F)	Venituri proprii si subventii (G)	Bugetul Fondului pentru Mediu (I)
A	B	1=2+...+9	2	3	4	5	6	7	8	9
13	Bunuri si servicii (titlul II)	3.207,05	3.207,05	0,00	0,00	0,00	0,00	0,00	0,00	0,00
14	Subventii (titlul IV)	0,00	0,00	0,00	0,00	0,00	0,00	0,00	0,00	0,00
15	Transferuri intre unitati ale administratiei publice (titlul VI)	0,00	0,00	0,00	0,00	0,00	0,00	0,00	0,00	0,00
16	Alte transferuri (titlul VII)	0,00	0,00	0,00	0,00	0,00	0,00	0,00	0,00	0,00
17	Asistenta sociala (titlul IX)	0,00	0,00	0,00	0,00	0,00	0,00	0,00	0,00	0,00
18	Alte cheltuieli (titlul XI)	0,00	0,00	0,00	0,00	0,00	0,00	0,00	0,00	0,00
19	Active nefinanciare (titlul XV)	842.434,61	383.411,52	0,00	459.023,09	0,00	0,00	0,00	0,00	0,00
20	Total plati (titlul XII cod 60) (rd.21 la rd.28)	0,00	0,00	0,00	0,00	0,00	0,00	0,00	0,00	0,00
21	Cheltuieli de personal (titlul I)	0,00	0,00	0,00	0,00	0,00	0,00	0,00	0,00	0,00
22	Bunuri si servicii (titlul II)	0,00	0,00	0,00	0,00	0,00	0,00	0,00	0,00	0,00
23	Subventii (titlul IV)	0,00	0,00	0,00	0,00	0,00	0,00	0,00	0,00	0,00
24	Transferuri între unitati ale administratiei publice (titlul VI)	0,00	0,00	0,00	0,00	0,00	0,00	0,00	0,00	0,00

Cod rand	Denumire indicatori	TOTAL SURSE DE FINANTARE	Din care:							
			Finantare integrala din buget (A)	Credite externe (B)	Credite interne (C)	Fonduri externe nerambursabile (D)	Activitati finantate integral din venituri proprii (E)	Integral venituri proprii (F)	Venituri proprii si subventii (G)	Bugetul Fondului pentru Mediu (I)
A	B	1=2+...+9	2	3	4	5	6	7	8	9
25	Alte transferuri (titlul VII)	0,00	0,00	0,00	0,00	0,00	0,00	0,00	0,00	0,00
26	Asistenta sociala (titlul IX)	0,00	0,00	0,00	0,00	0,00	0,00	0,00	0,00	0,00
27	Alte cheltuieli (titlul XI)	0,00	0,00	0,00	0,00	0,00	0,00	0,00	0,00	0,00
28	Active nefinanciare (titlul XV)	0,00	0,00	0,00	0,00	0,00	0,00	0,00	0,00	0,00

Indicator: **651300 - Invatamant anteprescolar**

- lei -

Cod rand	Denumire indicatori	TOTAL SURSE DE FINANTARE	Din care:							
			Finantare integrala din buget (A)	Credite externe (B)	Credite interne (C)	Fonduri externe nerambursabile (D)	Activitati finantate integral din venituri proprii (E)	Integral venituri proprii (F)	Venituri proprii si subventii (G)	Bugetul Fondului pentru Mediu (I)
A	B	1=2+...+9	2	3	4	5	6	7	8	9
1	Total plati (titlul VIII cod 56+ titlul X cod 58) (rd.2+rd.11)	0,00	0,00	0,00	0,00	0,00	0,00	0,00	0,00	0,00
2	Total plati (titlul VIII cod 56) (rd.3 la rd.10)	0,00	0,00	0,00	0,00	0,00	0,00	0,00	0,00	0,00
3	Cheltuieli de personal (titlu I)	0,00	0,00	0,00	0,00	0,00	0,00	0,00	0,00	0,00
4	Bunuri si servicii(II)	0,00	0,00	0,00	0,00	0,00	0,00	0,00	0,00	0,00
	Subventii (titlu IV)	0,00	0,00	0,00	0,00	0,00	0,00	0,00	0,00	0,00

Cod rand	Denumire indicatori	TOTAL SURSE DE FINANTARE	Din care:							
			Finantare integrala din buget (A)	Credite externe (B)	Credite interne (C)	Fonduri externe nerambursabil e (D)	Activitati finantate integral din venituri proprii (E)	Integral venituri proprii (F)	Venituri proprii si subventii (G)	Bugetul Fondului pentru Mediu (I)
A	B	1=2+..+9	2	3	4	5	6	7	8	9
5										
6	Transferuri intre unitati ale administratiei publice (titlu VI)	0,00	0,00	0,00	0,00	0,00	0,00	0,00	0,00	0,00
7	Alte transferuri (titlu VII)	0,00	0,00	0,00	0,00	0,00	0,00	0,00	0,00	0,00
8	Asistenta sociala (titlu IX)	0,00	0,00	0,00	0,00	0,00	0,00	0,00	0,00	0,00
9	Alte cheltuieli (titlu XI)	0,00	0,00	0,00	0,00	0,00	0,00	0,00	0,00	0,00
10	Active nefinanciare (titlu XV)	0,00	0,00	0,00	0,00	0,00	0,00	0,00	0,00	0,00
11	Total plati (titlul X cod 58) (rd.12 la rd.19)	0,00	0,00	0,00	0,00	0,00	0,00	0,00	0,00	0,00
12	Cheltuieli de personal (titlul I)	0,00	0,00	0,00	0,00	0,00	0,00	0,00	0,00	0,00
13	Bunuri si servicii (titlul II)	0,00	0,00	0,00	0,00	0,00	0,00	0,00	0,00	0,00
14	Subventii (titlul IV)	0,00	0,00	0,00	0,00	0,00	0,00	0,00	0,00	0,00
15	Transferuri intre unitati ale administratiei publice (titlul VI)	0,00	0,00	0,00	0,00	0,00	0,00	0,00	0,00	0,00
16	Alte transferuri (titlul VII)	0,00	0,00	0,00	0,00	0,00	0,00	0,00	0,00	0,00
	Asistenta sociala	0,00	0,00	0,00	0,00	0,00	0,00	0,00	0,00	0,00

Cod rand	Denumire indicatori	TOTAL SURSE DE FINANTARE	Din care:							
			Finantare integrala din buget (A)	Credite externe (B)	Credite interne (C)	Fonduri externe nerambursabil e (D)	Activitati finantate integral din venituri proprii (E)	Integral venituri proprii (F)	Venituri proprii si subventii (G)	Bugetul Fondului pentru Mediu (I)
A	B	1=2+..+9	2	3	4	5	6	7	8	9
17	(titlul IX)									
18	Alte cheltuieli (titlul XI)	0,00	0,00	0,00	0,00	0,00	0,00	0,00	0,00	0,00
19	Active nefinanciare (titlul XV)	0,00	0,00	0,00	0,00	0,00	0,00	0,00	0,00	0,00
20	Total plati (titlul XII cod 60) (rd.21 la rd.28)	0,00	0,00	0,00	0,00	0,00	0,00	0,00	0,00	0,00
21	Cheltuieli de personal (titlul I)	0,00	0,00	0,00	0,00	0,00	0,00	0,00	0,00	0,00
22	Bunuri si servicii (titlul II)	0,00	0,00	0,00	0,00	0,00	0,00	0,00	0,00	0,00
23	Subventii (titlul IV)	0,00	0,00	0,00	0,00	0,00	0,00	0,00	0,00	0,00
24	Transferuri între unitati ale administratiei publice (titlul VI)	0,00	0,00	0,00	0,00	0,00	0,00	0,00	0,00	0,00
25	Alte transferuri (titlul VII)	0,00	0,00	0,00	0,00	0,00	0,00	0,00	0,00	0,00
26	Asistenta sociala (titlul IX)	0,00	0,00	0,00	0,00	0,00	0,00	0,00	0,00	0,00
27	Alte cheltuieli (titlul XI)	0,00	0,00	0,00	0,00	0,00	0,00	0,00	0,00	0,00
28	Active nefinanciare (titlul XV)	0,00	0,00	0,00	0,00	0,00	0,00	0,00	0,00	0,00

Indicator: **660601 - Spitale generale**

- lei -

Cod rand	Denumire indicatori	TOTAL SURSE DE FINANTARE	Din care:							
			Finantare integrala din buget (A)	Credite externe (B)	Credite interne (C)	Fonduri externe nerambursabil e (D)	Activitati finantate integral din venituri proprii (E)	Integral venituri proprii (F)	Venituri proprii si subventii (G)	Bugetul Fondului pentru Mediu (I)
A	B	1=2+..+9	2	3	4	5	6	7	8	9
1	Total plati (titlul VIII cod 56+ titlul X cod 58) (rd.2+rd.11)	1.777.824,13	1.411.931,73	0,00	365.892,40	0,00	0,00	0,00	0,00	0,00
2	Total plati (titlul VIII cod 56) (rd.3 la rd.10)	0,00	0,00	0,00	0,00	0,00	0,00	0,00	0,00	0,00
3	Cheltuieli de personal (titlu I)	0,00	0,00	0,00	0,00	0,00	0,00	0,00	0,00	0,00
4	Bunuri si servicii(II)	0,00	0,00	0,00	0,00	0,00	0,00	0,00	0,00	0,00
5	Subventii (titlu IV)	0,00	0,00	0,00	0,00	0,00	0,00	0,00	0,00	0,00
6	Transferuri intre unitati ale administratiei publice (titlu VI)	0,00	0,00	0,00	0,00	0,00	0,00	0,00	0,00	0,00
7	Alte transferuri (titlu VII)	0,00	0,00	0,00	0,00	0,00	0,00	0,00	0,00	0,00
8	Asistenta sociala (titlu IX)	0,00	0,00	0,00	0,00	0,00	0,00	0,00	0,00	0,00
9	Alte cheltuieli (titlu XI)	0,00	0,00	0,00	0,00	0,00	0,00	0,00	0,00	0,00
10	Active nefinanciare (titlu XV)	0,00	0,00	0,00	0,00	0,00	0,00	0,00	0,00	0,00
11	Total plati (titlul X cod 58) (rd.12 la rd.19)	1.777.824,13	1.411.931,73	0,00	365.892,40	0,00	0,00	0,00	0,00	0,00
12	Cheltuieli de personal (titlu I)	0,00	0,00	0,00	0,00	0,00	0,00	0,00	0,00	0,00

Cod rand	Denumire indicatori	TOTAL SURSE DE FINANTARE	Din care:							
			Finantare integrala din buget (A)	Credite externe (B)	Credite interne (C)	Fonduri externe nerambursabil e (D)	Activitati finantate integral din venituri proprie (E)	Integral venituri proprie (F)	Venituri proprie si subventii (G)	Bugetul Fondului pentru Mediu (I)
A	B	1=2+..+9	2	3	4	5	6	7	8	9
13	Bunuri si servicii (titlul II)	0,00	0,00	0,00	0,00	0,00	0,00	0,00	0,00	0,00
14	Subventii (titlul IV)	0,00	0,00	0,00	0,00	0,00	0,00	0,00	0,00	0,00
15	Transferuri între unitati ale administratiei publice (titlul VI)	0,00	0,00	0,00	0,00	0,00	0,00	0,00	0,00	0,00
16	Alte transferuri (titlul VII)	0,00	0,00	0,00	0,00	0,00	0,00	0,00	0,00	0,00
17	Asistenta sociala (titlul IX)	0,00	0,00	0,00	0,00	0,00	0,00	0,00	0,00	0,00
18	Alte cheltuieli (titlul XI)	0,00	0,00	0,00	0,00	0,00	0,00	0,00	0,00	0,00
19	Active nefinanciare (titlul XV)	1.777.824,13	1.411.931,73	0,00	365.892,40	0,00	0,00	0,00	0,00	0,00
20	Total plati (titlul XII cod 60) (rd.21 la rd.28)	0,00	0,00	0,00	0,00	0,00	0,00	0,00	0,00	0,00
21	Cheltuieli de personal (titlul I)	0,00	0,00	0,00	0,00	0,00	0,00	0,00	0,00	0,00
22	Bunuri si servicii (titlul II)	0,00	0,00	0,00	0,00	0,00	0,00	0,00	0,00	0,00
23	Subventii (titlul IV)	0,00	0,00	0,00	0,00	0,00	0,00	0,00	0,00	0,00
24	Transferuri între unitati ale administratiei publice (titlul VI)	0,00	0,00	0,00	0,00	0,00	0,00	0,00	0,00	0,00

Cod rand	Denumire indicatori	TOTAL SURSE DE FINANTARE	Din care:							
			Finantare integrala din buget (A)	Credite externe (B)	Credite interne (C)	Fonduri externe nerambursabile (D)	Activitati finantate integral din venituri proprii (E)	Integral venituri proprii (F)	Venituri proprii si subventii (G)	Bugetul Fondului pentru Mediu (I)
A	B	1=2+..+9	2	3	4	5	6	7	8	9
25	Alte transferuri (titlul VII)	0,00	0,00	0,00	0,00	0,00	0,00	0,00	0,00	0,00
26	Asistenta sociala (titlul IX)	0,00	0,00	0,00	0,00	0,00	0,00	0,00	0,00	0,00
27	Alte cheltuieli (titlul XI)	0,00	0,00	0,00	0,00	0,00	0,00	0,00	0,00	0,00
28	Active nefinanciare (titlul XV)	0,00	0,00	0,00	0,00	0,00	0,00	0,00	0,00	0,00

Indicator: **670503 - Intretinere gradini publice, parcuri, zone verzi, baze sportive si de agrement**

- lei -

Cod rand	Denumire indicatori	TOTAL SURSE DE FINANTARE	Din care:							
			Finantare integrala din buget (A)	Credite externe (B)	Credite interne (C)	Fonduri externe nerambursabile (D)	Activitati finantate integral din venituri proprii (E)	Integral venituri proprii (F)	Venituri proprii si subventii (G)	Bugetul Fondului pentru Mediu (I)
A	B	1=2+..+9	2	3	4	5	6	7	8	9
1	Total plati (titlul VIII cod 56+ titlul X cod 58) (rd.2+rd.11)	668.231,96	668.231,96	0,00	0,00	0,00	0,00	0,00	0,00	0,00
2	Total plati (titlul VIII cod 56) (rd.3 la rd.10)	0,00	0,00	0,00	0,00	0,00	0,00	0,00	0,00	0,00
3	Cheltuieli de personal (titlu I)	0,00	0,00	0,00	0,00	0,00	0,00	0,00	0,00	0,00
4	Bunuri si servicii(II)	0,00	0,00	0,00	0,00	0,00	0,00	0,00	0,00	0,00
	Subventii (titlu IV)	0,00	0,00	0,00	0,00	0,00	0,00	0,00	0,00	0,00

Cod rand	Denumire indicatori	TOTAL SURSE DE FINANTARE	Din care:							
			Finantare integrala din buget (A)	Credite externe (B)	Credite interne (C)	Fonduri externe nerambursabile (D)	Activitati finantate integral din venituri proprii (E)	Integral venituri proprii (F)	Venituri proprii si subventii (G)	Bugetul Fondului pentru Mediu (I)
A	B	1=2+...+9	2	3	4	5	6	7	8	9
5										
6	Transferuri intre unitati ale administratiei publice (titlu VI)	0,00	0,00	0,00	0,00	0,00	0,00	0,00	0,00	0,00
7	Alte transferuri (titlu VII)	0,00	0,00	0,00	0,00	0,00	0,00	0,00	0,00	0,00
8	Asistenta sociala (titlu IX)	0,00	0,00	0,00	0,00	0,00	0,00	0,00	0,00	0,00
9	Alte cheltuieli (titlu XI)	0,00	0,00	0,00	0,00	0,00	0,00	0,00	0,00	0,00
10	Active nefinanciare (titlu XV)	0,00	0,00	0,00	0,00	0,00	0,00	0,00	0,00	0,00
11	Total plati (titlul X cod 58) (rd.12 la rd.19)	668.231,96	668.231,96	0,00	0,00	0,00	0,00	0,00	0,00	0,00
12	Cheltuieli de personal (titlul I)	0,00	0,00	0,00	0,00	0,00	0,00	0,00	0,00	0,00
13	Bunuri si servicii (titlul II)	1.052,91	1.052,91	0,00	0,00	0,00	0,00	0,00	0,00	0,00
14	Subventii (titlul IV)	0,00	0,00	0,00	0,00	0,00	0,00	0,00	0,00	0,00
15	Transferuri intre unitati ale administratiei publice (titlul VI)	0,00	0,00	0,00	0,00	0,00	0,00	0,00	0,00	0,00
16	Alte transferuri (titlul VII)	0,00	0,00	0,00	0,00	0,00	0,00	0,00	0,00	0,00
	Asistenta sociala	0,00	0,00	0,00	0,00	0,00	0,00	0,00	0,00	0,00

Cod rand	Denumire indicatori	TOTAL SURSE DE FINANTARE	Din care:							
			Finantare integrala din buget (A)	Credite externe (B)	Credite interne (C)	Fonduri externe nerambursabil e (D)	Activitati finantate integral din venituri proprie (E)	Integral venituri proprie (F)	Venituri proprie si subventii (G)	Bugetul Fondului pentru Mediu (I)
A	B	1=2+..+9	2	3	4	5	6	7	8	9
17	(titlul IX)									
18	Alte cheltuieli (titlul XI)	0,00	0,00	0,00	0,00	0,00	0,00	0,00	0,00	0,00
19	Active nefinanciare (titlul XV)	667.179,05	667.179,05	0,00	0,00	0,00	0,00	0,00	0,00	0,00
20	Total plati (titlul XII cod 60) (rd.21 la rd.28)	0,00	0,00	0,00	0,00	0,00	0,00	0,00	0,00	0,00
21	Cheltuieli de personal (titlul I)	0,00	0,00	0,00	0,00	0,00	0,00	0,00	0,00	0,00
22	Bunuri si servicii (titlul II)	0,00	0,00	0,00	0,00	0,00	0,00	0,00	0,00	0,00
23	Subventii (titlul IV)	0,00	0,00	0,00	0,00	0,00	0,00	0,00	0,00	0,00
24	Transferuri între unitati ale administratiei publice (titlul VI)	0,00	0,00	0,00	0,00	0,00	0,00	0,00	0,00	0,00
25	Alte transferuri (titlul VII)	0,00	0,00	0,00	0,00	0,00	0,00	0,00	0,00	0,00
26	Asistenta sociala (titlul IX)	0,00	0,00	0,00	0,00	0,00	0,00	0,00	0,00	0,00
27	Alte cheltuieli (titlul XI)	0,00	0,00	0,00	0,00	0,00	0,00	0,00	0,00	0,00
28	Active nefinanciare (titlul XV)	0,00	0,00	0,00	0,00	0,00	0,00	0,00	0,00	0,00

Indicator: **680400 - Asistenta acordata persoanelor in varsta**

- lei -

Cod rand	Denumire indicatori	TOTAL SURSE DE FINANTARE	Din care:							
			Finantare integrala din buget (A)	Credite externe (B)	Credite interne (C)	Fonduri externe nerambursabile (D)	Activitati finantate integral din venituri proprii (E)	Integral venituri proprii (F)	Venituri proprii si subventii (G)	Bugetul Fondului pentru Mediu (I)
A	B	1=2+...+9	2	3	4	5	6	7	8	9
1	Total plati (titlul VIII cod 56+ titlul X cod 58) (rd.2+rd.11)	969.725,67	969.725,67	0,00	0,00	0,00	0,00	0,00	0,00	0,00
2	Total plati (titlul VIII cod 56) (rd.3 la rd.10)	0,00	0,00	0,00	0,00	0,00	0,00	0,00	0,00	0,00
3	Cheltuieli de personal (titlu I)	0,00	0,00	0,00	0,00	0,00	0,00	0,00	0,00	0,00
4	Bunuri si servicii(II)	0,00	0,00	0,00	0,00	0,00	0,00	0,00	0,00	0,00
5	Subventii (titlu IV)	0,00	0,00	0,00	0,00	0,00	0,00	0,00	0,00	0,00
6	Transferuri intre unitati ale administratiei publice (titlu VI)	0,00	0,00	0,00	0,00	0,00	0,00	0,00	0,00	0,00
7	Alte transferuri (titlu VII)	0,00	0,00	0,00	0,00	0,00	0,00	0,00	0,00	0,00
8	Asistenta sociala (titlu IX)	0,00	0,00	0,00	0,00	0,00	0,00	0,00	0,00	0,00
9	Alte cheltuieli (titlu XI)	0,00	0,00	0,00	0,00	0,00	0,00	0,00	0,00	0,00
10	Active nefinanciare (titlu XV)	0,00	0,00	0,00	0,00	0,00	0,00	0,00	0,00	0,00
11	Total plati (titlul X cod 58) (rd.12 la rd.19)	969.725,67	969.725,67	0,00	0,00	0,00	0,00	0,00	0,00	0,00
12	Cheltuieli de personal (titlu I)	0,00	0,00	0,00	0,00	0,00	0,00	0,00	0,00	0,00

Cod rand	Denumire indicatori	TOTAL SURSE DE FINANTARE	Din care:							
			Finantare integrala din buget (A)	Credite externe (B)	Credite interne (C)	Fonduri externe nerambursabil e (D)	Activitati finantate integral din venituri proprii (E)	Integral venituri proprii (F)	Venituri proprii si subventii (G)	Bugetul Fondului pentru Mediu (I)
A	B	1=2+...+9	2	3	4	5	6	7	8	9
13	Bunuri si servicii (titlul II)	6.293,67	6.293,67	0,00	0,00	0,00	0,00	0,00	0,00	0,00
14	Subventii (titlul IV)	0,00	0,00	0,00	0,00	0,00	0,00	0,00	0,00	0,00
15	Transferuri intre unitati ale administratiei publice (titlul VI)	0,00	0,00	0,00	0,00	0,00	0,00	0,00	0,00	0,00
16	Alte transferuri(titlul VII)	0,00	0,00	0,00	0,00	0,00	0,00	0,00	0,00	0,00
17	Asistenta sociala (titlul IX)	0,00	0,00	0,00	0,00	0,00	0,00	0,00	0,00	0,00
18	Alte cheltuieli (titlul XI)	0,00	0,00	0,00	0,00	0,00	0,00	0,00	0,00	0,00
19	Active nefinanciare (titlul XV)	963.432,00	963.432,00	0,00	0,00	0,00	0,00	0,00	0,00	0,00
20	Total plati (titlul XII cod 60) (rd.21 la rd.28)	0,00	0,00	0,00	0,00	0,00	0,00	0,00	0,00	0,00
21	Cheltuieli de personal (titlul I)	0,00	0,00	0,00	0,00	0,00	0,00	0,00	0,00	0,00
22	Bunuri si servicii (titlul II)	0,00	0,00	0,00	0,00	0,00	0,00	0,00	0,00	0,00
23	Subventii (titlul IV)	0,00	0,00	0,00	0,00	0,00	0,00	0,00	0,00	0,00
24	Transferuri între unitati ale administratiei publice (titlul VI)	0,00	0,00	0,00	0,00	0,00	0,00	0,00	0,00	0,00

Cod rand	Denumire indicatori	TOTAL SURSE DE FINANTARE	Din care:							
			Finantare integrala din buget (A)	Credite externe (B)	Credite interne (C)	Fonduri externe nerambursabile (D)	Activitati finantate integral din venituri proprii (E)	Integral venituri proprii (F)	Venituri proprii si subventii (G)	Bugetul Fondului pentru Mediu (I)
A	B	1=2+..+9	2	3	4	5	6	7	8	9
25	Alte transferuri (titlul VII)	0,00	0,00	0,00	0,00	0,00	0,00	0,00	0,00	0,00
26	Asistenta sociala (titlul IX)	0,00	0,00	0,00	0,00	0,00	0,00	0,00	0,00	0,00
27	Alte cheltuieli (titlul XI)	0,00	0,00	0,00	0,00	0,00	0,00	0,00	0,00	0,00
28	Active nefinanciare (titlul XV)	0,00	0,00	0,00	0,00	0,00	0,00	0,00	0,00	0,00

Indicator: **685050 - Alte cheltuieli in domeniul asigurarilor si asistentei sociale**

- lei -

Cod rand	Denumire indicatori	TOTAL SURSE DE FINANTARE	Din care:							
			Finantare integrala din buget (A)	Credite externe (B)	Credite interne (C)	Fonduri externe nerambursabile (D)	Activitati finantate integral din venituri proprii (E)	Integral venituri proprii (F)	Venituri proprii si subventii (G)	Bugetul Fondului pentru Mediu (I)
A	B	1=2+..+9	2	3	4	5	6	7	8	9
1	Total plati (titlul VIII cod 56+ titlul X cod 58) (rd.2+rd.11)	2.262.274,26	2.262.274,26	0,00	0,00	0,00	0,00	0,00	0,00	0,00
2	Total plati (titlul VIII cod 56) (rd.3 la rd.10)	0,00	0,00	0,00	0,00	0,00	0,00	0,00	0,00	0,00
3	Cheltuieli de personal (titlu I)	0,00	0,00	0,00	0,00	0,00	0,00	0,00	0,00	0,00
4	Bunuri si servicii(II)	0,00	0,00	0,00	0,00	0,00	0,00	0,00	0,00	0,00
	Subventii (titlu IV)	0,00	0,00	0,00	0,00	0,00	0,00	0,00	0,00	0,00

Cod rand	Denumire indicatori	TOTAL SURSE DE FINANTARE	Din care:							
			Finantare integrala din buget (A)	Credite externe (B)	Credite interne (C)	Fonduri externe nerambursabile (D)	Activitati finantate integral din venituri proprii (E)	Integral venituri proprii (F)	Venituri proprii si subventii (G)	Bugetul Fondului pentru Mediu (I)
A	B	1=2+...+9	2	3	4	5	6	7	8	9
5										
6	Transferuri intre unitati ale administratiei publice (titlu VI)	0,00	0,00	0,00	0,00	0,00	0,00	0,00	0,00	0,00
7	Alte transferuri (titlu VII)	0,00	0,00	0,00	0,00	0,00	0,00	0,00	0,00	0,00
8	Asistenta sociala (titlu IX)	0,00	0,00	0,00	0,00	0,00	0,00	0,00	0,00	0,00
9	Alte cheltuieli (titlu XI)	0,00	0,00	0,00	0,00	0,00	0,00	0,00	0,00	0,00
10	Active nefinanciare (titlu XV)	0,00	0,00	0,00	0,00	0,00	0,00	0,00	0,00	0,00
11	Total plati (titlul X cod 58) (rd.12 la rd.19)	2.262.274,26	2.262.274,26	0,00	0,00	0,00	0,00	0,00	0,00	0,00
12	Cheltuieli de personal (titlul I)	0,00	0,00	0,00	0,00	0,00	0,00	0,00	0,00	0,00
13	Bunuri si servicii (titlul II)	24.539,00	24.539,00	0,00	0,00	0,00	0,00	0,00	0,00	0,00
14	Subventii (titlul IV)	0,00	0,00	0,00	0,00	0,00	0,00	0,00	0,00	0,00
15	Transferuri intre unitati ale administratiei publice (titlul VI)	0,00	0,00	0,00	0,00	0,00	0,00	0,00	0,00	0,00
16	Alte transferuri (titlul VII)	0,00	0,00	0,00	0,00	0,00	0,00	0,00	0,00	0,00
	Asistenta sociala	0,00	0,00	0,00	0,00	0,00	0,00	0,00	0,00	0,00

Cod rand	Denumire indicatori	TOTAL SURSE DE FINANTARE	Din care:							
			Finantare integrala din buget (A)	Credite externe (B)	Credite interne (C)	Fonduri externe nerambursabile (D)	Activitati finantate integral din venituri proprii (E)	Integral venituri proprii (F)	Venituri proprii si subventii (G)	Bugetul Fondului pentru Mediu (I)
A	B	1=2+...+9	2	3	4	5	6	7	8	9
17	(titlul IX)									
18	Alte cheltuieli (titlul XI)	0,00	0,00	0,00	0,00	0,00	0,00	0,00	0,00	0,00
19	Active nefinanciare (titlul XV)	2.237.735,26	2.237.735,26	0,00	0,00	0,00	0,00	0,00	0,00	0,00
20	Total plati (titlul XII cod 60) (rd.21 la rd.28)	0,00	0,00	0,00	0,00	0,00	0,00	0,00	0,00	0,00
21	Cheltuieli de personal (titlul I)	0,00	0,00	0,00	0,00	0,00	0,00	0,00	0,00	0,00
22	Bunuri si servicii (titlul II)	0,00	0,00	0,00	0,00	0,00	0,00	0,00	0,00	0,00
23	Subventii (titlul IV)	0,00	0,00	0,00	0,00	0,00	0,00	0,00	0,00	0,00
24	Transferuri între unitati ale administratiei publice (titlul VI)	0,00	0,00	0,00	0,00	0,00	0,00	0,00	0,00	0,00
25	Alte transferuri (titlul VII)	0,00	0,00	0,00	0,00	0,00	0,00	0,00	0,00	0,00
26	Asistenta sociala (titlul IX)	0,00	0,00	0,00	0,00	0,00	0,00	0,00	0,00	0,00
27	Alte cheltuieli (titlul XI)	0,00	0,00	0,00	0,00	0,00	0,00	0,00	0,00	0,00
28	Active nefinanciare (titlul XV)	0,00	0,00	0,00	0,00	0,00	0,00	0,00	0,00	0,00

Indicator: 700330 - Alte cheltuieli in domeniul locuintelor

- lei -

Cod rand	Denumire indicatori	TOTAL SURSE DE FINANTARE	Din care:							
			Finantare integrala din buget (A)	Credite externe (B)	Credite interne (C)	Fonduri externe nerambursabile (D)	Activitati finantate integral din venituri proprii (E)	Integral venituri proprii (F)	Venituri proprii si subventii (G)	Bugetul Fondului pentru Mediu (I)
A	B	1=2+...+9	2	3	4	5	6	7	8	9
1	Total plati (titlul VIII cod 56+ titlul X cod 58) (rd.2+rd.11)	1.119.858,26	1.119.858,26	0,00	0,00	0,00	0,00	0,00	0,00	0,00
2	Total plati (titlul VIII cod 56) (rd.3 la rd.10)	0,00	0,00	0,00	0,00	0,00	0,00	0,00	0,00	0,00
3	Cheltuieli de personal (titlu I)	0,00	0,00	0,00	0,00	0,00	0,00	0,00	0,00	0,00
4	Bunuri si servicii(II)	0,00	0,00	0,00	0,00	0,00	0,00	0,00	0,00	0,00
5	Subventii (titlu IV)	0,00	0,00	0,00	0,00	0,00	0,00	0,00	0,00	0,00
6	Transferuri intre unitati ale administratiei publice (titlu VI)	0,00	0,00	0,00	0,00	0,00	0,00	0,00	0,00	0,00
7	Alte transferuri (titlu VII)	0,00	0,00	0,00	0,00	0,00	0,00	0,00	0,00	0,00
8	Asistenta sociala (titlu IX)	0,00	0,00	0,00	0,00	0,00	0,00	0,00	0,00	0,00
9	Alte cheltuieli (titlu XI)	0,00	0,00	0,00	0,00	0,00	0,00	0,00	0,00	0,00
10	Active nefinanciare (titlu XV)	0,00	0,00	0,00	0,00	0,00	0,00	0,00	0,00	0,00
11	Total plati (titlul X cod 58) (rd.12 la rd.19)	1.119.858,26	1.119.858,26	0,00	0,00	0,00	0,00	0,00	0,00	0,00
12	Cheltuieli de personal (titlu I)	0,00	0,00	0,00	0,00	0,00	0,00	0,00	0,00	0,00

Cod rand	Denumire indicatori	TOTAL SURSE DE FINANTARE	Din care:							
			Finantare integrala din buget (A)	Credite externe (B)	Credite interne (C)	Fonduri externe nerambursabil e (D)	Activitati finantate integral din venituri proprie (E)	Integral venituri proprie (F)	Venituri proprie si subventii (G)	Bugetul Fondului pentru Mediu (I)
A	B	1=2+...+9	2	3	4	5	6	7	8	9
13	Bunuri si servicii (titlul II)	0,00	0,00	0,00	0,00	0,00	0,00	0,00	0,00	0,00
14	Subventii (titlul IV)	0,00	0,00	0,00	0,00	0,00	0,00	0,00	0,00	0,00
15	Transferuri intre unitati ale administratiei publice (titlul VI)	0,00	0,00	0,00	0,00	0,00	0,00	0,00	0,00	0,00
16	Alte transferuri (titlul VII)	0,00	0,00	0,00	0,00	0,00	0,00	0,00	0,00	0,00
17	Asistenta sociala (titlul IX)	0,00	0,00	0,00	0,00	0,00	0,00	0,00	0,00	0,00
18	Alte cheltuieli (titlul XI)	0,00	0,00	0,00	0,00	0,00	0,00	0,00	0,00	0,00
19	Active nefinanciare (titlul XV)	1.119.858,26	1.119.858,26	0,00	0,00	0,00	0,00	0,00	0,00	0,00
20	Total plati (titlul XII cod 60) (rd.21 la rd.28)	0,00	0,00	0,00	0,00	0,00	0,00	0,00	0,00	0,00
21	Cheltuieli de personal (titlul I)	0,00	0,00	0,00	0,00	0,00	0,00	0,00	0,00	0,00
22	Bunuri si servicii (titlul II)	0,00	0,00	0,00	0,00	0,00	0,00	0,00	0,00	0,00
23	Subventii (titlul IV)	0,00	0,00	0,00	0,00	0,00	0,00	0,00	0,00	0,00
24	Transferuri între unitati ale administratiei publice (titlul VI)	0,00	0,00	0,00	0,00	0,00	0,00	0,00	0,00	0,00

Cod rand	Denumire indicatori	TOTAL SURSE DE FINANTARE	Din care:							
			Finantare integrala din buget (A)	Credite externe (B)	Credite interne (C)	Fonduri externe nerambursabile (D)	Activitati finantate integral din venituri proprii (E)	Integral venituri proprii (F)	Venituri proprii si subventii (G)	Bugetul Fondului pentru Mediu (I)
A	B	1=2+..+9	2	3	4	5	6	7	8	9
25	Alte transferuri (titlul VII)	0,00	0,00	0,00	0,00	0,00	0,00	0,00	0,00	0,00
26	Asistenta sociala (titlul IX)	0,00	0,00	0,00	0,00	0,00	0,00	0,00	0,00	0,00
27	Alte cheltuieli (titlul XI)	0,00	0,00	0,00	0,00	0,00	0,00	0,00	0,00	0,00
28	Active nefinanciare (titlul XV)	0,00	0,00	0,00	0,00	0,00	0,00	0,00	0,00	0,00

Indicator: **705000 - Alte servicii in domeniile locuintelor, serviciilor si dezvoltarii comunale**

- lei -

Cod rand	Denumire indicatori	TOTAL SURSE DE FINANTARE	Din care:							
			Finantare integrala din buget (A)	Credite externe (B)	Credite interne (C)	Fonduri externe nerambursabile (D)	Activitati finantate integral din venituri proprii (E)	Integral venituri proprii (F)	Venituri proprii si subventii (G)	Bugetul Fondului pentru Mediu (I)
A	B	1=2+..+9	2	3	4	5	6	7	8	9
1	Total plati (titlul VIII cod 56+ titlul X cod 58) (rd.2+rd.11)	20.254,92	20.254,92	0,00	0,00	0,00	0,00	0,00	0,00	0,00
2	Total plati (titlul VIII cod 56) (rd.3 la rd.10)	20.254,92	20.254,92	0,00	0,00	0,00	0,00	0,00	0,00	0,00
3	Cheltuieli de personal (titlu I)	0,00	0,00	0,00	0,00	0,00	0,00	0,00	0,00	0,00
4	Bunuri si servicii(II)	20.254,92	20.254,92	0,00	0,00	0,00	0,00	0,00	0,00	0,00
	Subventii (titlu IV)	0,00	0,00	0,00	0,00	0,00	0,00	0,00	0,00	0,00

Cod rand	Denumire indicatori	TOTAL SURSE DE FINANTARE	Din care:							
			Finantare integrala din buget (A)	Credite externe (B)	Credite interne (C)	Fonduri externe nerambursabil e (D)	Activitati finantate integral din venituri proprii (E)	Integral venituri proprii (F)	Venituri proprii si subventii (G)	Bugetul Fondului pentru Mediu (I)
A	B	1=2+...+9	2	3	4	5	6	7	8	9
5										
6	Transferuri intre unitati ale administratiei publice (titlu VI)	0,00	0,00	0,00	0,00	0,00	0,00	0,00	0,00	0,00
7	Alte transferuri (titlu VII)	0,00	0,00	0,00	0,00	0,00	0,00	0,00	0,00	0,00
8	Asistenta sociala (titlu IX)	0,00	0,00	0,00	0,00	0,00	0,00	0,00	0,00	0,00
9	Alte cheltuieli (titlu XI)	0,00	0,00	0,00	0,00	0,00	0,00	0,00	0,00	0,00
10	Active nefinanciare (titlu XV)	0,00	0,00	0,00	0,00	0,00	0,00	0,00	0,00	0,00
11	Total plati (titlul X cod 58) (rd.12 la rd.19)	0,00	0,00	0,00	0,00	0,00	0,00	0,00	0,00	0,00
12	Cheltuieli de personal (titlul I)	0,00	0,00	0,00	0,00	0,00	0,00	0,00	0,00	0,00
13	Bunuri si servicii (titlul II)	0,00	0,00	0,00	0,00	0,00	0,00	0,00	0,00	0,00
14	Subventii (titlul IV)	0,00	0,00	0,00	0,00	0,00	0,00	0,00	0,00	0,00
15	Transferuri intre unitati ale administratiei publice (titlul VI)	0,00	0,00	0,00	0,00	0,00	0,00	0,00	0,00	0,00
16	Alte transferuri (titlul VII)	0,00	0,00	0,00	0,00	0,00	0,00	0,00	0,00	0,00
	Asistenta sociala	0,00	0,00	0,00	0,00	0,00	0,00	0,00	0,00	0,00

Cod rand	Denumire indicatori	TOTAL SURSE DE FINANTARE	Din care:							
			Finantare integrala din buget (A)	Credite externe (B)	Credite interne (C)	Fonduri externe nerambursabile (D)	Activitati finantate integral din venituri proprii (E)	Integral venituri proprii (F)	Venituri proprii si subventii (G)	Bugetul Fondului pentru Mediu (I)
A	B	1=2+..+9	2	3	4	5	6	7	8	9
17	(titlul IX)									
18	Alte cheltuieli (titlul XI)	0,00	0,00	0,00	0,00	0,00	0,00	0,00	0,00	0,00
19	Active nefinanciare (titlul XV)	0,00	0,00	0,00	0,00	0,00	0,00	0,00	0,00	0,00
20	Total plati (titlul XII cod 60) (rd.21 la rd.28)	0,00	0,00	0,00	0,00	0,00	0,00	0,00	0,00	0,00
21	Cheltuieli de personal (titlul I)	0,00	0,00	0,00	0,00	0,00	0,00	0,00	0,00	0,00
22	Bunuri si servicii (titlul II)	0,00	0,00	0,00	0,00	0,00	0,00	0,00	0,00	0,00
23	Subventii (titlul IV)	0,00	0,00	0,00	0,00	0,00	0,00	0,00	0,00	0,00
24	Transferuri între unitati ale administratiei publice (titlul VI)	0,00	0,00	0,00	0,00	0,00	0,00	0,00	0,00	0,00
25	Alte transferuri (titlul VII)	0,00	0,00	0,00	0,00	0,00	0,00	0,00	0,00	0,00
26	Asistenta sociala (titlul IX)	0,00	0,00	0,00	0,00	0,00	0,00	0,00	0,00	0,00
27	Alte cheltuieli (titlul XI)	0,00	0,00	0,00	0,00	0,00	0,00	0,00	0,00	0,00
28	Active nefinanciare (titlul XV)	0,00	0,00	0,00	0,00	0,00	0,00	0,00	0,00	0,00

Indicator: 740300 - Reducerea si controlul poluarii

- lei -

Cod rand	Denumire indicatori	TOTAL SURSE DE FINANTARE	Din care:							
			Finantare integrala din buget (A)	Credite externe (B)	Credite interne (C)	Fonduri externe nerambursabil e (D)	Activitati finantate integral din venituri proprii (E)	Integral venituri proprii (F)	Venituri proprii si subventii (G)	Bugetul Fondului pentru Mediu (I)
A	B	1=2+..+9	2	3	4	5	6	7	8	9
1	Total plati (titlul VIII cod 56+ titlul X cod 58) (rd.2+rd.11)	1.584,06	1.584,06	0,00	0,00	0,00	0,00	0,00	0,00	0,00
2	Total plati (titlul VIII cod 56) (rd.3 la rd.10)	1.584,06	1.584,06	0,00	0,00	0,00	0,00	0,00	0,00	0,00
3	Cheltuieli de personal (titlu I)	0,00	0,00	0,00	0,00	0,00	0,00	0,00	0,00	0,00
4	Bunuri si servicii(II)	1.584,06	1.584,06	0,00	0,00	0,00	0,00	0,00	0,00	0,00
5	Subventii (titlu IV)	0,00	0,00	0,00	0,00	0,00	0,00	0,00	0,00	0,00
6	Transferuri intre unitati ale administratiei publice (titlu VI)	0,00	0,00	0,00	0,00	0,00	0,00	0,00	0,00	0,00
7	Alte transferuri (titlu VII)	0,00	0,00	0,00	0,00	0,00	0,00	0,00	0,00	0,00
8	Asistenta sociala (titlu IX)	0,00	0,00	0,00	0,00	0,00	0,00	0,00	0,00	0,00
9	Alte cheltuieli (titlu XI)	0,00	0,00	0,00	0,00	0,00	0,00	0,00	0,00	0,00
10	Active nefinanciare (titlu XV)	0,00	0,00	0,00	0,00	0,00	0,00	0,00	0,00	0,00
11	Total plati (titlul X cod 58) (rd.12 la rd.19)	0,00	0,00	0,00	0,00	0,00	0,00	0,00	0,00	0,00
12	Cheltuieli de personal (titlu I)	0,00	0,00	0,00	0,00	0,00	0,00	0,00	0,00	0,00

Cod rand	Denumire indicatori	TOTAL SURSE DE FINANTARE	Din care:							
			Finantare integrala din buget (A)	Credite externe (B)	Credite interne (C)	Fonduri externe nerambursabil e (D)	Activitati finantate integral din venituri proprii (E)	Integral venituri proprii (F)	Venituri proprii si subventii (G)	Bugetul Fondului pentru Mediu (I)
A	B	1=2+..+9	2	3	4	5	6	7	8	9
13	Bunuri si servicii (titlul II)	0,00	0,00	0,00	0,00	0,00	0,00	0,00	0,00	0,00
14	Subventii (titlul IV)	0,00	0,00	0,00	0,00	0,00	0,00	0,00	0,00	0,00
15	Transferuri intre unitati ale administratiei publice (titlul VI)	0,00	0,00	0,00	0,00	0,00	0,00	0,00	0,00	0,00
16	Alte transferuri (titlul VII)	0,00	0,00	0,00	0,00	0,00	0,00	0,00	0,00	0,00
17	Asistenta sociala (titlul IX)	0,00	0,00	0,00	0,00	0,00	0,00	0,00	0,00	0,00
18	Alte cheltuieli (titlul XI)	0,00	0,00	0,00	0,00	0,00	0,00	0,00	0,00	0,00
19	Active nefinanciare (titlul XV)	0,00	0,00	0,00	0,00	0,00	0,00	0,00	0,00	0,00
20	Total plati (titlul XII cod 60) (rd.21 la rd.28)	0,00	0,00	0,00	0,00	0,00	0,00	0,00	0,00	0,00
21	Cheltuieli de personal (titlul I)	0,00	0,00	0,00	0,00	0,00	0,00	0,00	0,00	0,00
22	Bunuri si servicii (titlul II)	0,00	0,00	0,00	0,00	0,00	0,00	0,00	0,00	0,00
23	Subventii (titlul IV)	0,00	0,00	0,00	0,00	0,00	0,00	0,00	0,00	0,00
24	Transferuri între unitati ale administratiei publice (titlul VI)	0,00	0,00	0,00	0,00	0,00	0,00	0,00	0,00	0,00

Cod rand	Denumire indicatori	TOTAL SURSE DE FINANTARE	Din care:							
			Finantare integrala din buget (A)	Credite externe (B)	Credite interne (C)	Fonduri externe nerambursabile (D)	Activitati finantate integral din venituri proprii (E)	Integral venituri proprii (F)	Venituri proprii si subventii (G)	Bugetul Fondului pentru Mediu (I)
A	B	1=2+...+9	2	3	4	5	6	7	8	9
25	Alte transferuri (titlul VII)	0,00	0,00	0,00	0,00	0,00	0,00	0,00	0,00	0,00
26	Asistenta sociala (titlul IX)	0,00	0,00	0,00	0,00	0,00	0,00	0,00	0,00	0,00
27	Alte cheltuieli (titlul XI)	0,00	0,00	0,00	0,00	0,00	0,00	0,00	0,00	0,00
28	Active nefinanciare (titlul XV)	0,00	0,00	0,00	0,00	0,00	0,00	0,00	0,00	0,00

Indicator: **840303 - Strazi**

- lei -

Cod rand	Denumire indicatori	TOTAL SURSE DE FINANTARE	Din care:							
			Finantare integrala din buget (A)	Credite externe (B)	Credite interne (C)	Fonduri externe nerambursabile (D)	Activitati finantate integral din venituri proprii (E)	Integral venituri proprii (F)	Venituri proprii si subventii (G)	Bugetul Fondului pentru Mediu (I)
A	B	1=2+...+9	2	3	4	5	6	7	8	9
1	Total plati (titlul VIII cod 56+ titlul X cod 58) (rd.2+rd.11)	708.839,16	708.839,16	0,00	0,00	0,00	0,00	0,00	0,00	0,00
2	Total plati (titlul VIII cod 56) (rd.3 la rd.10)	0,00	0,00	0,00	0,00	0,00	0,00	0,00	0,00	0,00
3	Cheltuieli de personal (titlu I)	0,00	0,00	0,00	0,00	0,00	0,00	0,00	0,00	0,00
4	Bunuri si servicii(II)	0,00	0,00	0,00	0,00	0,00	0,00	0,00	0,00	0,00
	Subventii (titlu IV)	0,00	0,00	0,00	0,00	0,00	0,00	0,00	0,00	0,00

Cod rand	Denumire indicatori	TOTAL SURSE DE FINANTARE	Din care:							
			Finantare integrala din buget (A)	Credite externe (B)	Credite interne (C)	Fonduri externe nerambursabile (D)	Activitati finantate integral din venituri proprii (E)	Integral venituri proprii (F)	Venituri proprii si subventii (G)	Bugetul Fondului pentru Mediu (I)
A	B	1=2+...+9	2	3	4	5	6	7	8	9
5										
6	Transferuri intre unitati ale administratiei publice (titlu VI)	0,00	0,00	0,00	0,00	0,00	0,00	0,00	0,00	0,00
7	Alte transferuri (titlu VII)	0,00	0,00	0,00	0,00	0,00	0,00	0,00	0,00	0,00
8	Asistenta sociala (titlu IX)	0,00	0,00	0,00	0,00	0,00	0,00	0,00	0,00	0,00
9	Alte cheltuieli (titlu XI)	0,00	0,00	0,00	0,00	0,00	0,00	0,00	0,00	0,00
10	Active nefinanciare (titlu XV)	0,00	0,00	0,00	0,00	0,00	0,00	0,00	0,00	0,00
11	Total plati (titlul X cod 58) (rd.12 la rd.19)	708.839,16	708.839,16	0,00	0,00	0,00	0,00	0,00	0,00	0,00
12	Cheltuieli de personal (titlu I)	0,00	0,00	0,00	0,00	0,00	0,00	0,00	0,00	0,00
13	Bunuri si servicii (titlul II)	360.311,66	360.311,66	0,00	0,00	0,00	0,00	0,00	0,00	0,00
14	Subventii (titlul IV)	0,00	0,00	0,00	0,00	0,00	0,00	0,00	0,00	0,00
15	Transferuri intre unitati ale administratiei publice (titlu VI)	0,00	0,00	0,00	0,00	0,00	0,00	0,00	0,00	0,00
16	Alte transferuri (titlul VII)	0,00	0,00	0,00	0,00	0,00	0,00	0,00	0,00	0,00
	Asistenta sociala	0,00	0,00	0,00	0,00	0,00	0,00	0,00	0,00	0,00

Cod rand	Denumire indicatori	TOTAL SURSE DE FINANTARE	Din care:							
			Finantare integrala din buget (A)	Credite externe (B)	Credite interne (C)	Fonduri externe nerambursabile (D)	Activitati finantate integral din venituri proprii (E)	Integral venituri proprii (F)	Venituri proprii si subventii (G)	Bugetul Fondului pentru Mediu (I)
A	B	1=2+...+9	2	3	4	5	6	7	8	9
17	(titlul IX)									
18	Alte cheltuieli (titlul XI)	0,00	0,00	0,00	0,00	0,00	0,00	0,00	0,00	0,00
19	Active nefinanciare (titlul XV)	348.527,50	348.527,50	0,00	0,00	0,00	0,00	0,00	0,00	0,00
20	Total plati (titlul XII cod 60) (rd.21 la rd.28)	0,00	0,00	0,00	0,00	0,00	0,00	0,00	0,00	0,00
21	Cheltuieli de personal (titlul I)	0,00	0,00	0,00	0,00	0,00	0,00	0,00	0,00	0,00
22	Bunuri si servicii (titlul II)	0,00	0,00	0,00	0,00	0,00	0,00	0,00	0,00	0,00
23	Subventii (titlul IV)	0,00	0,00	0,00	0,00	0,00	0,00	0,00	0,00	0,00
24	Transferuri între unitati ale administratiei publice (titlul VI)	0,00	0,00	0,00	0,00	0,00	0,00	0,00	0,00	0,00
25	Alte transferuri (titlul VII)	0,00	0,00	0,00	0,00	0,00	0,00	0,00	0,00	0,00
26	Asistenta sociala (titlul IX)	0,00	0,00	0,00	0,00	0,00	0,00	0,00	0,00	0,00
27	Alte cheltuieli (titlul XI)	0,00	0,00	0,00	0,00	0,00	0,00	0,00	0,00	0,00
28	Active nefinanciare (titlul XV)	0,00	0,00	0,00	0,00	0,00	0,00	0,00	0,00	0,00

ORDONATOR PRINCIPAL DE CREDITE,



[Handwritten signature]

[Handwritten signature]



MINISTERUL FINANTELOR
Signature valid

Digitally signed by Ministerul
Finantelor Publice
Date: 2024.05.20 00:04:41 EEST
Reason: Document MFP

**ANEXA 28 SITUATIA PLATILOR EFECTUATE LA TITLUL 61 "PROIECTE CU FINANTARE DIN
SUMELE AFERENTE COMPONENTEI DE IMPRUMUTURI A PNRR" SI LA
TITLUL 65 "CHELTUIELI AFERENTE PROGRAMELOR CU FINANTARE RAMBURSABILA"**

CONSOLIDAT nivel Ordonator Principal de Credite

Perioada raportare: MAR-2024

SECTIUNEA A – Informatii generale

Denumire entitate publica: **MUNICIPIUL GALATI**

CIF entitate publica: **3814810**

Sector Bugetar: **02.Bugetul local (administratie locala)**

02 – Situatia platilor la Titlurile 61 si 65

Indicator: **650401 - Invatamant secundar inferior**

- lei -

Cod rand	Denumire indicatori	Total sursa de finantare	Din care:							
			Finantare integrala din buget (A)	Credite externe (B)	Credite interne (C)	Fonduri externe nerambursa -bile (D)	Activitati finantate integral din venituri proprie (E)	Integral din venituri proprie (F)	Venituri proprie si subventii (G)	Bugetul Fondului pentru Mediu (I)
A	B	1=2+3+4	2	3	4	5	6	7	8	9
1	Total plati (titlul XIII cod 61) (rd.2 la rd.9)	8.078,77	8.078,77	0,00	0,00	0,00	0,00	0,00	0,00	0,00
2	Cheltuieli de personal (titlul I)	0,00	0,00	0,00	0,00	0,00	0,00	0,00	0,00	0,00
3	Bunuri si servicii (titlul II)	0,00	0,00	0,00	0,00	0,00	0,00	0,00	0,00	0,00
4	Subventii (titlul IV)	0,00	0,00	0,00	0,00	0,00	0,00	0,00	0,00	0,00
	Transferuri între	0,00	0,00	0,00	0,00	0,00	0,00	0,00	0,00	0,00

Cod rand	Denumire indicatori	Total sursa de finantare	Din care:							
			Finantare integrala din buget (A)	Credite externe (B)	Credite interne (C)	Fonduri externe nerambursabile (D)	Activitati finantate integral din venituri proprii (E)	Integral din venituri proprii (F)	Venituri proprii si subventii (G)	Bugetul Fondului pentru Mediu (I)
A	B	1=2+3+4	2	3	4	5	6	7	8	9
5	unitati ale administratiei publice (titlul VI)									
6	Alte transferuri (titlul VII)	0,00	0,00	0,00	0,00	0,00	0,00	0,00	0,00	0,00
7	Asistenta sociala (titlul IX)	0,00	0,00	0,00	0,00	0,00	0,00	0,00	0,00	0,00
8	Alte cheltuieli (titlul XI)	0,00	0,00	0,00	0,00	0,00	0,00	0,00	0,00	0,00
9	Active nefinanciare (titlul XV)	8.078,77	8.078,77	0,00	0,00	0,00	0,00	0,00	0,00	0,00
10	Total plati (titlul XIV cod 65) (rd.11 la rd.18)	0,00	0,00	0,00	0,00	0,00	0,00	0,00	0,00	0,00
11	Cheltuieli de personal (titlul I)	0,00	0,00	0,00	0,00	0,00	0,00	0,00	0,00	0,00
12	Bunuri si servicii (titlul II)	0,00	0,00	0,00	0,00	0,00	0,00	0,00	0,00	0,00
13	Subventii (titlul IV)	0,00	0,00	0,00	0,00	0,00	0,00	0,00	0,00	0,00
14	Transferuri între unitati ale administra?iei publice (titlul VI)	0,00	0,00	0,00	0,00	0,00	0,00	0,00	0,00	0,00
15	Alte transferuri (titlul VII)	0,00	0,00	0,00	0,00	0,00	0,00	0,00	0,00	0,00
16	Asistenta social? (titlul IX)	0,00	0,00	0,00	0,00	0,00	0,00	0,00	0,00	0,00
17	Alte cheltuieli (titlul XI)	0,00	0,00	0,00	0,00	0,00	0,00	0,00	0,00	0,00

Cod rand	Denumire indicatori	Total sursa de finantare	Din care:							
			Finantare integrala din buget (A)	Credite externe (B)	Credite interne (C)	Fonduri externe nerambursa-bile (D)	Activitati finantate integral din venituri proprii (E)	Integral din venituri proprii (F)	Venituri proprii si subventii (G)	Bugetul Fondului pentru Mediu (I)
A	B	1=2+3+4	2	3	4	5	6	7	8	9
18	Active nefinanciare (titlul XV)	0,00	0,00	0,00	0,00	0,00	0,00	0,00	0,00	0,00

Indicator: **650402 - Invatamant secundar superior**

- lei -

Cod rand	Denumire indicatori	Total sursa de finantare	Din care:							
			Finantare integrala din buget (A)	Credite externe (B)	Credite interne (C)	Fonduri externe nerambursa-bile (D)	Activitati finantate integral din venituri proprii (E)	Integral din venituri proprii (F)	Venituri proprii si subventii (G)	Bugetul Fondului pentru Mediu (I)
A	B	1=2+3+4	2	3	4	5	6	7	8	9
1	Total plati (titlul XIII cod 61) (rd.2 la rd.9)	17.217,97	17.217,97	0,00	0,00	0,00	0,00	0,00	0,00	0,00
2	Cheltuieli de personal (titlul I)	0,00	0,00	0,00	0,00	0,00	0,00	0,00	0,00	0,00
3	Bunuri si servicii (titlul II)	0,00	0,00	0,00	0,00	0,00	0,00	0,00	0,00	0,00
4	Subventii (titlul IV)	0,00	0,00	0,00	0,00	0,00	0,00	0,00	0,00	0,00
5	Transferuri între unitati ale administratiei publice (titlul VI)	0,00	0,00	0,00	0,00	0,00	0,00	0,00	0,00	0,00
6	Alte transferuri (titlul VII)	0,00	0,00	0,00	0,00	0,00	0,00	0,00	0,00	0,00
7	Asistenta sociala (titlul IX)	0,00	0,00	0,00	0,00	0,00	0,00	0,00	0,00	0,00
8	Alte cheltuieli (titlul XI)	0,00	0,00	0,00	0,00	0,00	0,00	0,00	0,00	0,00
	Active nefinanciare	17.217,97	17.217,97	0,00	0,00	0,00	0,00	0,00	0,00	0,00

Cod rand	Denumire indicatori	Total sursa de finantare	Din care:							
			Finantare integrala din buget (A)	Credite externe (B)	Credite interne (C)	Fonduri externe nerambursabile (D)	Activitati finantate integral din venituri proprii (E)	Integral din venituri proprii (F)	Venituri proprii si subventii (G)	Bugetul Fondului pentru Mediu (I)
A	B	I=2+3+4	2	3	4	5	6	7	8	9
9	(titlul XV)									
10	Total plati (titlul XIV cod 65) (rd.11 la rd.18)	0,00	0,00	0,00	0,00	0,00	0,00	0,00	0,00	0,00
11	Cheltuieli de personal (titlul I)	0,00	0,00	0,00	0,00	0,00	0,00	0,00	0,00	0,00
12	Bunuri si servicii (titlul II)	0,00	0,00	0,00	0,00	0,00	0,00	0,00	0,00	0,00
13	Subventii (titlul IV)	0,00	0,00	0,00	0,00	0,00	0,00	0,00	0,00	0,00
14	Transferuri între unitati ale administra?iei publice (titlul VI)	0,00	0,00	0,00	0,00	0,00	0,00	0,00	0,00	0,00
15	Alte transferuri (titlul VII)	0,00	0,00	0,00	0,00	0,00	0,00	0,00	0,00	0,00
16	Asistenta social? (titlul IX)	0,00	0,00	0,00	0,00	0,00	0,00	0,00	0,00	0,00
17	Alte cheltuieli (titlul XI)	0,00	0,00	0,00	0,00	0,00	0,00	0,00	0,00	0,00
18	Active nefinanciare (titlul XV)	0,00	0,00	0,00	0,00	0,00	0,00	0,00	0,00	0,00

Indicator: 651300 - Invatamant anteprescolar

- lei -

Cod rand	Denumire indicatori	Total sursa de finantare	Din care:							
			Finantare integrala din buget (A)	Credite externe (B)	Credite interne (C)	Fonduri externe nerambursabile (D)	Activitati finantate integral din venituri proprii (E)	Integral din venituri proprii (F)	Venituri proprii si subventii (G)	Bugetul Fondului pentru Mediu (I)
A	B	1=2+3+4	2	3	4	5	6	7	8	9
1	Total plati (titlul XIII cod 61) (rd.2 la rd.9)	0,00	0,00	0,00	0,00	0,00	0,00	0,00	0,00	0,00
2	Cheltuieli de personal (titlul I)	0,00	0,00	0,00	0,00	0,00	0,00	0,00	0,00	0,00
3	Bunuri si servicii (titlul II)	0,00	0,00	0,00	0,00	0,00	0,00	0,00	0,00	0,00
4	Subventii (titlul IV)	0,00	0,00	0,00	0,00	0,00	0,00	0,00	0,00	0,00
5	Transferuri între unitati ale administratiei publice (titlul VI)	0,00	0,00	0,00	0,00	0,00	0,00	0,00	0,00	0,00
6	Alte transferuri (titlul VII)	0,00	0,00	0,00	0,00	0,00	0,00	0,00	0,00	0,00
7	Asistenta sociala (titlul IX)	0,00	0,00	0,00	0,00	0,00	0,00	0,00	0,00	0,00
8	Alte cheltuieli (titlul XI)	0,00	0,00	0,00	0,00	0,00	0,00	0,00	0,00	0,00
9	Active nefinanciare (titlul XV)	0,00	0,00	0,00	0,00	0,00	0,00	0,00	0,00	0,00
10	Total plati (titlul XIV cod 65) (rd.11 la rd.18)	0,00	0,00	0,00	0,00	0,00	0,00	0,00	0,00	0,00
11	Cheltuieli de personal (titlul I)	0,00	0,00	0,00	0,00	0,00	0,00	0,00	0,00	0,00
12	Bunuri si servicii (titlul II)	0,00	0,00	0,00	0,00	0,00	0,00	0,00	0,00	0,00
13	Subventii (titlul IV)	0,00	0,00	0,00	0,00	0,00	0,00	0,00	0,00	0,00
	Transferuri între	0,00	0,00	0,00	0,00	0,00	0,00	0,00	0,00	0,00

Cod rand	Denumire indicatori	Total sursa de finantare	Din care:							
			Finantare integrala din buget (A)	Credite externe (B)	Credite interne (C)	Fonduri externe nerambursabile (D)	Activitati finantate integral din venituri proprii (E)	Integral din venituri proprii (F)	Venituri proprii si subventii (G)	Bugetul Fondului pentru Mediu (I)
A	B	1=2+3+4	2	3	4	5	6	7	8	9
14	unitati ale administra?iei publice (titlul VI)									
15	Alte transferuri (titlul VII)	0,00	0,00	0,00	0,00	0,00	0,00	0,00	0,00	0,00
16	Asistenta social? (titlul IX)	0,00	0,00	0,00	0,00	0,00	0,00	0,00	0,00	0,00
17	Alte cheltuieli (titlul XI)	0,00	0,00	0,00	0,00	0,00	0,00	0,00	0,00	0,00
18	Active nefinanciare (titlul XV)	0,00	0,00	0,00	0,00	0,00	0,00	0,00	0,00	0,00

Indicator: 670304 - Institutii publice de spectacole si concerte

- lei -

Cod rand	Denumire indicatori	Total sursa de finantare	Din care:							
			Finantare integrala din buget (A)	Credite externe (B)	Credite interne (C)	Fonduri externe nerambursabile (D)	Activitati finantate integral din venituri proprii (E)	Integral din venituri proprii (F)	Venituri proprii si subventii (G)	Bugetul Fondului pentru Mediu (I)
A	B	1=2+3+4	2	3	4	5	6	7	8	9
1	Total plati (titlul XIII cod 61) (rd.2 la rd.9)	341.994,10	341.994,10	0,00	0,00	0,00	0,00	0,00	0,00	0,00
2	Cheltuieli de personal (titlul I)	0,00	0,00	0,00	0,00	0,00	0,00	0,00	0,00	0,00
3	Bunuri si servicii (titlul II)	0,00	0,00	0,00	0,00	0,00	0,00	0,00	0,00	0,00
4	Subventii (titlul IV)	0,00	0,00	0,00	0,00	0,00	0,00	0,00	0,00	0,00
5	Transferuri între unitati ale	0,00	0,00	0,00	0,00	0,00	0,00	0,00	0,00	0,00

Cod rand	Denumire indicatori	Total sursa de finantare	Din care:							
			Finantare integrala din buget (A)	Credite externe (B)	Credite interne (C)	Fonduri externe nerambursabile (D)	Activitati finantate integral din venituri proprii (E)	Integral din venituri proprii (F)	Venituri proprii si subventii (G)	Bugetul Fondului pentru Mediu (I)
A	B	1=2+3+4	2	3	4	5	6	7	8	9
	administratiei publice (titlul VI)									
6	Alte transferuri (titlul VII)	0,00	0,00	0,00	0,00	0,00	0,00	0,00	0,00	0,00
7	Asistenta sociala (titlul IX)	0,00	0,00	0,00	0,00	0,00	0,00	0,00	0,00	0,00
8	Alte cheltuieli (titlul XI)	0,00	0,00	0,00	0,00	0,00	0,00	0,00	0,00	0,00
9	Active nefinanciare (titlul XV)	341.994,10	341.994,10	0,00	0,00	0,00	0,00	0,00	0,00	0,00
10	Total plati (titlul XIV cod 65) (rd.11 la rd.18)	0,00	0,00	0,00	0,00	0,00	0,00	0,00	0,00	0,00
11	Cheltuieli de personal (titlul I)	0,00	0,00	0,00	0,00	0,00	0,00	0,00	0,00	0,00
12	Bunuri si servicii (titlul II)	0,00	0,00	0,00	0,00	0,00	0,00	0,00	0,00	0,00
13	Subventii (titlul IV)	0,00	0,00	0,00	0,00	0,00	0,00	0,00	0,00	0,00
14	Transferuri între unitati ale administratiei publice (titlul VI)	0,00	0,00	0,00	0,00	0,00	0,00	0,00	0,00	0,00
15	Alte transferuri (titlul VII)	0,00	0,00	0,00	0,00	0,00	0,00	0,00	0,00	0,00
16	Asistenta sociala (titlul IX)	0,00	0,00	0,00	0,00	0,00	0,00	0,00	0,00	0,00
17	Alte cheltuieli (titlul XI)	0,00	0,00	0,00	0,00	0,00	0,00	0,00	0,00	0,00
	Active nefinanciare	0,00	0,00	0,00	0,00	0,00	0,00	0,00	0,00	0,00

Cod rand	Denumire indicatori	Total sursa de finantare	Din care:							
			Finantare integrala din buget (A)	Credite externe (B)	Credite interne (C)	Fonduri externe nerambursa-bile (D)	Activitati finantate integral din venituri proprii (E)	Integral din venituri proprii (F)	Venituri proprii si subventii (G)	Bugetul Fondului pentru Mediu (I)
A	B	1=2+3+4	2	3	4	5	6	7	8	9
18	(titlul XV)									

Indicator: 675000 - Alte servicii in domeniile culturii, recreerii si religiei

- lei -

Cod rand	Denumire indicatori	Total sursa de finantare	Din care:							
			Finantare integrala din buget (A)	Credite externe (B)	Credite interne (C)	Fonduri externe nerambursa-bile (D)	Activitati finantate integral din venituri proprii (E)	Integral din venituri proprii (F)	Venituri proprii si subventii (G)	Bugetul Fondului pentru Mediu (I)
A	B	1=2+3+4	2	3	4	5	6	7	8	9
1	Total plati (titlul XIII cod 61) (rd.2 la rd.9)	23.324,00	23.324,00	0,00	0,00	0,00	0,00	0,00	0,00	0,00
2	Cheltuieli de personal (titlul I)	0,00	0,00	0,00	0,00	0,00	0,00	0,00	0,00	0,00
3	Bunuri si servicii (titlul II)	0,00	0,00	0,00	0,00	0,00	0,00	0,00	0,00	0,00
4	Subventii (titlul IV)	0,00	0,00	0,00	0,00	0,00	0,00	0,00	0,00	0,00
5	Transferuri între unitati ale administratiei publice (titlul VI)	0,00	0,00	0,00	0,00	0,00	0,00	0,00	0,00	0,00
6	Alte transferuri (titlul VII)	0,00	0,00	0,00	0,00	0,00	0,00	0,00	0,00	0,00
7	Asistenta sociala (titlul IX)	0,00	0,00	0,00	0,00	0,00	0,00	0,00	0,00	0,00
8	Alte cheltuieli (titlul XI)	0,00	0,00	0,00	0,00	0,00	0,00	0,00	0,00	0,00
9	Active nefinanciare (titlul XV)	23.324,00	23.324,00	0,00	0,00	0,00	0,00	0,00	0,00	0,00

Cod rand	Denumire indicatori	Total sursa de finantare	Din care:							
			Finantare integrala din buget (A)	Credite externe (B)	Credite interne (C)	Fonduri externe nerambursabile (D)	Activitati finantate integral din venituri proprii (E)	Integral din venituri proprii (F)	Venituri proprii si subventii (G)	Bugetul Fondului pentru Mediu (I)
A	B	I=2+3+4	2	3	4	5	6	7	8	9
10	Total plati (titlul XIV cod 65) (rd.11 la rd.18)	0,00	0,00	0,00	0,00	0,00	0,00	0,00	0,00	0,00
11	Cheltuieli de personal (titlul I)	0,00	0,00	0,00	0,00	0,00	0,00	0,00	0,00	0,00
12	Bunuri si servicii (titlul II)	0,00	0,00	0,00	0,00	0,00	0,00	0,00	0,00	0,00
13	Subventii (titlul IV)	0,00	0,00	0,00	0,00	0,00	0,00	0,00	0,00	0,00
14	Transferuri între unitati ale administra?iei publice (titlul VI)	0,00	0,00	0,00	0,00	0,00	0,00	0,00	0,00	0,00
15	Alte transferuri (titlul VII)	0,00	0,00	0,00	0,00	0,00	0,00	0,00	0,00	0,00
16	Asistenta social? (titlul IX)	0,00	0,00	0,00	0,00	0,00	0,00	0,00	0,00	0,00
17	Alte cheltuieli (titlul XI)	0,00	0,00	0,00	0,00	0,00	0,00	0,00	0,00	0,00
18	Active nefinanciare (titlul XV)	0,00	0,00	0,00	0,00	0,00	0,00	0,00	0,00	0,00

Indicator: 700330 - Alte cheltuieli in domeniul locuintelor

- lei -

Cod rand	Denumire indicatori	Total sursa de finantare	Din care:							
			Finantare integrala din buget (A)	Credite externe (B)	Credite interne (C)	Fonduri externe nerambursabile (D)	Activitati finantate integral din venituri proprii (E)	Integral din venituri proprii (F)	Venituri proprii si subventii (G)	Bugetul Fondului pentru Mediu (I)
A	B	1=2+3+4	2	3	4	5	6	7	8	9
1	Total plati (titlul XIII cod 61) (rd.2 la rd.9)	699.720,89	699.720,89	0,00	0,00	0,00	0,00	0,00	0,00	0,00
2	Cheltuieli de personal (titlul I)	0,00	0,00	0,00	0,00	0,00	0,00	0,00	0,00	0,00
3	Bunuri si servicii (titlul II)	0,00	0,00	0,00	0,00	0,00	0,00	0,00	0,00	0,00
4	Subventii (titlul IV)	0,00	0,00	0,00	0,00	0,00	0,00	0,00	0,00	0,00
5	Transferuri între unitati ale administratiei publice (titlul VI)	0,00	0,00	0,00	0,00	0,00	0,00	0,00	0,00	0,00
6	Alte transferuri (titlul VII)	0,00	0,00	0,00	0,00	0,00	0,00	0,00	0,00	0,00
7	Asistenta sociala (titlul IX)	0,00	0,00	0,00	0,00	0,00	0,00	0,00	0,00	0,00
8	Alte cheltuieli (titlul XI)	0,00	0,00	0,00	0,00	0,00	0,00	0,00	0,00	0,00
9	Active nefinanciare (titlul XV)	699.720,89	699.720,89	0,00	0,00	0,00	0,00	0,00	0,00	0,00
10	Total plati (titlul XIV cod 65) (rd.11 la rd.18)	0,00	0,00	0,00	0,00	0,00	0,00	0,00	0,00	0,00
11	Cheltuieli de personal (titlul I)	0,00	0,00	0,00	0,00	0,00	0,00	0,00	0,00	0,00
12	Bunuri si servicii (titlul II)	0,00	0,00	0,00	0,00	0,00	0,00	0,00	0,00	0,00
13	Subventii (titlul IV)	0,00	0,00	0,00	0,00	0,00	0,00	0,00	0,00	0,00
	Transferuri între	0,00	0,00	0,00	0,00	0,00	0,00	0,00	0,00	0,00

Cod rand	Denumire indicatori	Total sursa de finantare	Din care:							
			Finantare integrala din buget (A)	Credite externe (B)	Credite interne (C)	Fonduri externe nerambursabile (D)	Activitati finantate integral din venituri proprii (E)	Integral din venituri proprii (F)	Venituri proprii si subventii (G)	Bugetul Fondului pentru Mediu (I)
A	B	1=2+3+4	2	3	4	5	6	7	8	9
14	unitati ale administra?iei publice (titlul VI)									
15	Alte transferuri (titlul VII)	0,00	0,00	0,00	0,00	0,00	0,00	0,00	0,00	0,00
16	Asistenta social? (titlul IX)	0,00	0,00	0,00	0,00	0,00	0,00	0,00	0,00	0,00
17	Alte cheltuieli (titlul XI)	0,00	0,00	0,00	0,00	0,00	0,00	0,00	0,00	0,00
18	Active nefinanciare (titlul XV)	0,00	0,00	0,00	0,00	0,00	0,00	0,00	0,00	0,00

Indicator: 705000 - Alte servicii in domeniile locuintelor, serviciilor si dezvoltarii comunale

- lei -

Cod rand	Denumire indicatori	Total sursa de finantare	Din care:							
			Finantare integrala din buget (A)	Credite externe (B)	Credite interne (C)	Fonduri externe nerambursabile (D)	Activitati finantate integral din venituri proprii (E)	Integral din venituri proprii (F)	Venituri proprii si subventii (G)	Bugetul Fondului pentru Mediu (I)
A	B	1=2+3+4	2	3	4	5	6	7	8	9
1	Total plati (titlul XIII cod 61) (rd.2 la rd.9)	20.334,72	20.334,72	0,00	0,00	0,00	0,00	0,00	0,00	0,00
2	Cheltuieli de personal (titlul I)	0,00	0,00	0,00	0,00	0,00	0,00	0,00	0,00	0,00
3	Bunuri si servicii (titlul II)	0,00	0,00	0,00	0,00	0,00	0,00	0,00	0,00	0,00
4	Subventii (titlul IV)	0,00	0,00	0,00	0,00	0,00	0,00	0,00	0,00	0,00
5	Transferuri între unitati ale	0,00	0,00	0,00	0,00	0,00	0,00	0,00	0,00	0,00

Cod rand	Denumire indicatori	Total sursa de finantare	Din care:							
			Finantare integrala din buget (A)	Credite externe (B)	Credite interne (C)	Fonduri externe nerambursabile (D)	Activitati finantate integral din venituri proprii (E)	Integral din venituri proprii (F)	Venituri proprii si subventii (G)	Bugetul Fondului pentru Mediu (I)
A	B	1=2+3+4	2	3	4	5	6	7	8	9
	administratiei publice (titlul VI)									
6	Alte transferuri (titlul VII)	0,00	0,00	0,00	0,00	0,00	0,00	0,00	0,00	0,00
7	Asistenta sociala (titlul IX)	0,00	0,00	0,00	0,00	0,00	0,00	0,00	0,00	0,00
8	Alte cheltuieli (titlul XI)	0,00	0,00	0,00	0,00	0,00	0,00	0,00	0,00	0,00
9	Active nefinanciare (titlul XV)	20.334,72	20.334,72	0,00	0,00	0,00	0,00	0,00	0,00	0,00
10	Total plati (titlul XIV cod 65) (rd.11 la rd.18)	0,00	0,00	0,00	0,00	0,00	0,00	0,00	0,00	0,00
11	Cheltuieli de personal (titlul I)	0,00	0,00	0,00	0,00	0,00	0,00	0,00	0,00	0,00
12	Bunuri si servicii (titlul II)	0,00	0,00	0,00	0,00	0,00	0,00	0,00	0,00	0,00
13	Subventii (titlul IV)	0,00	0,00	0,00	0,00	0,00	0,00	0,00	0,00	0,00
14	Transferuri între unitati ale administra?iei publice (titlul VI)	0,00	0,00	0,00	0,00	0,00	0,00	0,00	0,00	0,00
15	Alte transferuri (titlul VII)	0,00	0,00	0,00	0,00	0,00	0,00	0,00	0,00	0,00
16	Asistenta social? (titlul IX)	0,00	0,00	0,00	0,00	0,00	0,00	0,00	0,00	0,00
17	Alte cheltuieli (titlul XI)	0,00	0,00	0,00	0,00	0,00	0,00	0,00	0,00	0,00
	Active nefinanciare	0,00	0,00	0,00	0,00	0,00	0,00	0,00	0,00	0,00

Cod rand	Denumire indicatori	Total sursa de finantare	Din care:							
			Finantare integrala din buget (A)	Credite externe (B)	Credite interne (C)	Fonduri externe nerambursa-bile (D)	Activitati finantate integral din venituri proprii (E)	Integral din venituri proprii (F)	Venituri proprii si subventii (G)	Bugetul Fondului pentru Mediu (I)
A	B	1=2+3+4	2	3	4	5	6	7	8	9
18	(titlul XV)									


Indicator: 740502 - Colectarea, tratarea si distrugerea deseurilor

- lei -

Cod rand	Denumire indicatori	Total sursa de finantare	Din care:							
			Finantare integrala din buget (A)	Credite externe (B)	Credite interne (C)	Fonduri externe nerambursa-bile (D)	Activitati finantate integral din venituri proprii (E)	Integral din venituri proprii (F)	Venituri proprii si subventii (G)	Bugetul Fondului pentru Mediu (I)
A	B	1=2+3+4	2	3	4	5	6	7	8	9
1	Total plati (titlul XIII cod 61) (rd.2 la rd.9)	6.902,00	6.902,00	0,00	0,00	0,00	0,00	0,00	0,00	0,00
2	Cheltuieli de personal (titlul I)	0,00	0,00	0,00	0,00	0,00	0,00	0,00	0,00	0,00
3	Bunuri si servicii (titlul II)	0,00	0,00	0,00	0,00	0,00	0,00	0,00	0,00	0,00
4	Subventii (titlul IV)	0,00	0,00	0,00	0,00	0,00	0,00	0,00	0,00	0,00
5	Transferuri între unitati ale administratiei publice (titlul VI)	0,00	0,00	0,00	0,00	0,00	0,00	0,00	0,00	0,00
6	Alte transferuri (titlul VII)	0,00	0,00	0,00	0,00	0,00	0,00	0,00	0,00	0,00
7	Asistenta sociala (titlul IX)	0,00	0,00	0,00	0,00	0,00	0,00	0,00	0,00	0,00
8	Alte cheltuieli (titlul XI)	0,00	0,00	0,00	0,00	0,00	0,00	0,00	0,00	0,00
9	Active nefinanciare (titlul XV)	6.902,00	6.902,00	0,00	0,00	0,00	0,00	0,00	0,00	0,00

Cod rand	Denumire indicatori	Total sursa de finantare	Din care:							
			Finantare integrala din buget (A)	Credite externe (B)	Credite interne (C)	Fonduri externe nerambursabile (D)	Activitati finantate integral din venituri proprii (E)	Integral din venituri proprii (F)	Venituri proprii si subventii (G)	Bugetul Fondului pentru Mediu (I)
A	B	1=2+3+4	2	3	4	5	6	7	8	9
10	Total plati (titlul XIV cod 65) (rd.11 la rd.18)	0,00	0,00	0,00	0,00	0,00	0,00	0,00	0,00	0,00
11	Cheltuieli de personal (titlul I)	0,00	0,00	0,00	0,00	0,00	0,00	0,00	0,00	0,00
12	Bunuri si servicii (titlul II)	0,00	0,00	0,00	0,00	0,00	0,00	0,00	0,00	0,00
13	Subventii (titlul IV)	0,00	0,00	0,00	0,00	0,00	0,00	0,00	0,00	0,00
14	Transferuri între unitati ale administra?iei publice (titlul VI)	0,00	0,00	0,00	0,00	0,00	0,00	0,00	0,00	0,00
15	Alte transferuri (titlul VII)	0,00	0,00	0,00	0,00	0,00	0,00	0,00	0,00	0,00
16	Asistenta social? (titlul IX)	0,00	0,00	0,00	0,00	0,00	0,00	0,00	0,00	0,00
17	Alte cheltuieli (titlul XI)	0,00	0,00	0,00	0,00	0,00	0,00	0,00	0,00	0,00
18	Active nefinanciare (titlul XV)	0,00	0,00	0,00	0,00	0,00	0,00	0,00	0,00	0,00

ORDONATOR PRINCIPAL DE CREDITE,



[Handwritten signature]

[Handwritten signature]

66	Numar de posturi vacante	13,00
67	Numar mediu de posturi remunerate	42,00
68	Numar de posturi ocupate de persoane care cumuleaza pensia cu salariul	1,00
69	Numar de consilieri locali	0,00

Indicator : 705000

Cod rand	Denumire rand	Numar posturi la finele lunii de raportare
64	Numar de posturi aprobate (finantate)	16,00
65	Numar de posturi ocupate	16,00
66	Numar de posturi vacante	0,00
67	Numar mediu de posturi remunerate	16,00
68	Numar de posturi ocupate de persoane care cumuleaza pensia cu salariul	0,00
69	Numar de consilieri locali	0,00

Indicator : 740501

Cod rand	Denumire rand	Numar posturi la finele lunii de raportare
64	Numar de posturi aprobate (finantate)	812,00
65	Numar de posturi ocupate	593,00
66	Numar de posturi vacante	219,00
67	Numar mediu de posturi remunerate	593,00
68	Numar de posturi ocupate de persoane care cumuleaza pensia cu salariul	27,00
69	Numar de consilieri locali	0,00

Indicator : 740502

Cod rand	Denumire rand	Numar posturi la finele lunii de raportare
64	Numar de posturi aprobate (finantate)	44,00
65	Numar de posturi ocupate	43,00
66	Numar de posturi vacante	1,00
67	Numar mediu de posturi remunerate	43,00
68	Numar de posturi ocupate de persoane care cumuleaza pensia cu salariul	0,00
69	Numar de consilieri locali	0,00

Indicator : 845000

Cod rand	Denumire rand	Numar posturi la finele lunii de raportare
64	Numar de posturi aprobate (finantate)	46,00
65	Numar de posturi ocupate	34,00
66	Numar de posturi vacante	12,00
67	Numar mediu de posturi remunerate	34,00
68	Numar de posturi ocupate de persoane care cumuleaza pensia cu salariul	0,00
69	Numar de consilieri locali	0,00

Indicator : 875000

Cod rand	Denumire rand	Numar posturi la finele lunii de raportare
64	Numar de posturi aprobate (finantate)	51,00
65	Numar de posturi ocupate	27,00

66	Numar de posturi vacante	24,00
67	Numar mediu de posturi remunerate	27,00
68	Numar de posturi ocupate de persoane care cumuleaza pensia cu salariul	0,00
69	Numar de consilieri locali	0,00

ORDONATOR PRINCIPAL DE CREDITE



A handwritten signature in black ink, located in the lower right quadrant of the page.



Anexa 30 PLATI RESTANTE
si situatia numarului de posturi CONSOLIDAT
nivel Ordonator Principal de Credite

Perioada raportare: MAR-2024

SECTIUNEA A – Informatii generaleDenumire entitate publica: **MUNICIPIUL GALATI**CIF entitate publica: **3814810**Sector Bugetar: **02.Bugetul local (administratie locala)****SECTIUNEA B – A.Integral de la buget – SECTIUNEA B – Plati restante**

- lei -

Cod rand	Denumirea indicatorilor	Sold la inceputul anului	Sold la finele perioadei	
			TOTAL	Din care: aferent sumelor angajate cu prevederi bugetare
A	B	1	2	3
1	PLATI RESTANTE-TOTAL (rd.8+15+22+29+36+43+50+57+76+83)	43.944.637,00	32.738.988,00	32.738.988,00
2	-sub 30 de zile - (rd.9+16+23+30+37+44+51+58+77+84)	6.669.443,00	12.968.177,00	12.968.177,00
3	-peste 30 de zile - (rd.10+17+24+31+38+45+52+59+78+85)	37.275.194,00	19.770.811,00	19.770.811,00
4	-peste 60 de zile - (rd.11+18+25+32+39+46+53+60+79+86)	0,00	0,00	0,00
5	-peste 90 de zile - (rd.12+19 +26+33+40+47+54+61+80+87)	0,00	0,00	0,00
6	-peste 120 zile - (rd.13+20+ 27+34+41+48+55+62+81+88)	0,00	0,00	0,00
7	-peste 1 an - (rd.14+21+28+35+42+49+56+63+82+89)	0,00	0,00	0,00
8	Plati restante catre furnizori, creditorii din operatii comerciale (ct.4010100, ct.4030100, ct.4620101, ct.4620109)(rd.9+10+11+12+13+14), din care:	29.905.361,00	23.864.526,00	23.864.526,00
9	-sub 30 de zile	4.147.441,00	9.506.717,00	9.506.717,00
10	-peste 30 de zile	25.757.920,00	14.357.809,00	14.357.809,00
11	-peste 60 de zile	0,00	0,00	0,00
12	-peste 90 de zile	0,00	0,00	0,00
13	-peste 120 zile	0,00	0,00	0,00
14	-peste 1 an	0,00	0,00	0,00
15	Plati restante catre furnizori, creditorii din operatii comerciale din investitii (ct.4040100, ct.4050100, ct.4620101, ct.4620103, ct.4620109) (rd.16+17+18+19+20+21), din care:	11.641.324,00	7.834.152,00	7.834.152,00
16	-sub 30 de zile	1.716.149,00	2.581.834,00	2.581.834,00
17	-peste 30 de zile	9.925.175,00	5.252.318,00	5.252.318,00
18	-peste 60 de zile	0,00	0,00	0,00
19	-peste 90 de zile	0,00	0,00	0,00
20	-peste 120 zile	0,00	0,00	0,00

Cod rand	Denumirea indicatorilor	Sold la inceputul anului	Sold la finele perioadei	
			TOTAL	Din care:
				afere nt sumelor angajate cu prevederi bugetare
A	B	1	2	3
21	-peste 1 an	0,00	0,00	0,00
22	Plati restante fata de bugetul general consolidat (ct.4310100, ct.4310200, ct.4310300, ct.4310400, ct.4310500, ct.4310700, ct.4370100, ct.4370200, ct.4370300, ct. 4420300, ct. 4440000, ct. 4480100) (rd.23+24+25+26+27+28), din care:	2.397.952,00	1.040.310,00	1.040.310,00
23	-sub 30 de zile	805.853,00	879.626,00	879.626,00
24	-peste 30 de zile	1.592.099,00	160.684,00	160.684,00
25	-peste 60 de zile	0,00	0,00	0,00
26	-peste 90 de zile	0,00	0,00	0,00
27	-peste 120 zile	0,00	0,00	0,00
28	-peste 1 an	0,00	0,00	0,00
29	Plati restante fata de salariatii (drepturi salariale) (ct.4210000, ct. 4230000, ct.4260000, ct.4260100, ct.4270100, ct. 4270300, ct. 4270301, ct.4280101) (rd.30+31+32+33+34+35), din care:	0,00	0,00	0,00
30	-sub 30 de zile	0,00	0,00	0,00
31	-peste 30 de zile	0,00	0,00	0,00
32	-peste 60 de zile	0,00	0,00	0,00
33	-peste 90 de zile	0,00	0,00	0,00
34	-peste 120 zile	0,00	0,00	0,00
35	-peste 1 an	0,00	0,00	0,00
36	Plati restante fata de alte categorii de persoane (ct.4220100, ct. 4220200, ct.4240000, ct 4260200, ct. 4270200, ct.4270300, ct.4270302, ct.4290000, ct.4380000) (rd.37+38+39+40+41+42), din care:	0,00	0,00	0,00
37	-sub 30 de zile	0,00	0,00	0,00
38	-peste 30 de zile	0,00	0,00	0,00
39	-peste 60 de zile	0,00	0,00	0,00
40	-peste 90 de zile	0,00	0,00	0,00
41	-peste 120 zile	0,00	0,00	0,00
42	-peste 1 an	0,00	0,00	0,00
43	Creditori bugetari (ct.4670100, ct. 4670200, ct. 4670300, ct. 4670400, ct.4670500, ct. 4670900) (rd.44+45+46+47+48+49), din care:	0,00	0,00	0,00
44	-sub 30 de zile	0,00	0,00	0,00
45	-peste 30 de zile	0,00	0,00	0,00
46	-peste 60 de zile	0,00	0,00	0,00
47	-peste 90 de zile	0,00	0,00	0,00
48	-peste 120 zile	0,00	0,00	0,00
49	-peste 1 an	0,00	0,00	0,00
50	Imprumuturi nerambursate la scadenta (ct.1610100, ct.1620100, ct.1630100, ct.1640100, ct.1650100, ct.1670101, ct.1670102, ct.1670103, ct.1670108, ct.1670109, ct.1690100, ct.5190101, ct.5190102, ct.5190104, ct.5190105, ct.5190106, ct.5190108, ct.5190109, ct.5190110, ct.5190180, ct.5190190) (rd.51+52+53+54+55+56), din care:	0,00	0,00	0,00
51	-sub 30 de zile	0,00	0,00	0,00
52	-peste 30 de zile	0,00	0,00	0,00
53	-peste 60 de zile	0,00	0,00	0,00
54	-peste 90 de zile	0,00	0,00	0,00
55	-peste 120 zile	0,00	0,00	0,00
56	-peste 1 an	0,00	0,00	0,00

Cod rand	Denumirea indicatorilor	Sold la inceputul anului	Sold la finele perioadei	
			TOTAL	Din care:
				aferent sumelor angajate cu prevederi bugetare
A	B	1	2	3
57	Dobanzi restante, din care: (aferente celor de la rd.50): (ct.1680100, ct.1680200, ct. 1680300, ct. 1680400, ct.1680500,ct.1680701, ct.1680702, ct.1680703, ct.1680708, ct.1680709, ct.5180604, ct. 5180605, ct.5180606, ct.5180608, ct. 5180609, ct.5180800) (rd. 58+59+ 60+61+62+63), din care:	0,00	0,00	0,00
58	-sub 30 de zile	0,00	0,00	0,00
59	-peste 30 de zile	0,00	0,00	0,00
60	-peste 60 de zile	0,00	0,00	0,00
61	-peste 90 de zile	0,00	0,00	0,00
62	-peste 120 zile	0,00	0,00	0,00
63	-peste 1 an	0,00	0,00	0,00

Sinteza platilor restante si arieratelor (lei)

Nr. rd.	Explicatie	Plati restante		Plati restante aferente programelor nationale		Plati restante aferente fondurilor externe nerambursabile postaderare		Plati restante aferente fondurilor externe nerambursabile postaderare (sursa 08/D)	
		total	din care: arierate	total	din care: arierate	total	din care: arierate	total	din care: arierate
	0	1	1.1	2	2.1	3	3.1	4	4.1
70	Sold la finele lunii precedente - Sinteza platilor restante si arieratelor (lei)	50.890.166 ,00	0,00	0,00	0,00	0,00	0,00	0,00	0,00
71	Sold la finele perioadei -- Sinteza platilor restante si arieratelor (lei)	32.738.988 ,00	0,00	0,00	0,00	0,00	0,00	0,00	0,00
72	% diminuare arierate luna raportare (rd.72=1- rd.71/rd.70)x100 -- Integral de la buget - Sinteza platilor restante si arieratelor (lei)	0,00	0,00	0,00	0,00	0,00	0,00	0,00	0,00

Sinteza centralizata a arieratelor bugetului general al unitatii administrativ-teritoriale

Nr. rd.	Explicatie	Total arierate	Arierate aferente programelor nationale ale u.a.t. si institutiilor publice subordonate, cu exceptia celor finantate integral din venituri proprii	FEN		Total arierate ale institutiilor publice finantate integral din venituri proprii	Sume care fac obiectul art.49 alin. 13 ²) din Legea 273/ 2006)
				Arierate aferente fondurilor externe nerambursabile postaderare ale u.a.t. si institutiilor publice subordonate , cu exceptia celor finantate integral din venituri proprii	Arierate aferente fondurilor externe nerambursabile postaderare (sursa 08) alt u.a.t. si institutiilor publice subordonate, cu exceptia celor finantate integral din venituri proprii		
		1	2	3	4	5	6=1-2-3-4-5
73	Sold la finele lunii precedente -- Sinteza centralizata a arieratelor bugetului general al unitatii administrativ-teritoriale (lei)	0,00	0,00	0,00	0,00	0,00	0,00
74	Sold la finele perioadei -- Sinteza centralizata a arieratelor bugetului general al unitatii administrativ-teritoriale (lei)	0,00	0,00	0,00	0,00	0,00	0,00
75	% diminuare arierate luna raportare $?(rd75=1-rd74/rd73)x100$ -- Integral de la buget - Sinteza centralizata a arieratelor bugetului general al unitatii administrativ-teritoriale (lei)	0,00	0,00	0,00	0,00	0,00	0,00

Indicator : 510103

Cod rand	Denumire rand	Numar posturi la finele lunii de raportare
64	Numar de posturi aprobate (finantate)	605,00
65	Numar de posturi ocupate	475,00
66	Numar de posturi vacante	130,00
67	Numar mediu de posturi remunerate	475,00
68	Numar de posturi ocupate de persoane care cumuleaza pensia cu salariul	0,00
69	Numar de consilieri locali	25,00

Indicator : 541000

Cod rand	Denumire rand	Numar posturi la finele lunii de raportare
64	Numar de posturi aprobate (finantate)	52,00
65	Numar de posturi ocupate	50,00
66	Numar de posturi vacante	2,00
67	Numar mediu de posturi remunerate	50,00
68	Numar de posturi ocupate de persoane care cumuleaza pensia cu salariul	0,00
69	Numar de consilieri locali	0,00

Indicator : 610500

Cod rand	Denumire rand	Numar posturi la finele lunii de raportare
64	Numar de posturi aprobate (finantate)	11,00
65	Numar de posturi ocupate	7,00
66	Numar de posturi vacante	4,00
67	Numar mediu de posturi remunerate	7,00
68	Numar de posturi ocupate de persoane care cumuleaza pensia cu salariul	0,00
69	Numar de consilieri locali	0,00

Indicator : 651300

Cod rand	Denumire rand	Numar posturi la finele lunii de raportare
64	Numar de posturi aprobate (finantate)	108,00
65	Numar de posturi ocupate	98,00
66	Numar de posturi vacante	10,00
67	Numar mediu de posturi remunerate	30,00
68	Numar de posturi ocupate de persoane care cumuleaza pensia cu salariul	1,00
69	Numar de consilieri locali	0,00

Indicator : 660800

Cod rand	Denumire rand	Numar posturi la finele lunii de raportare
64	Numar de posturi aprobate (finantate)	146,00
65	Numar de posturi ocupate	131,00

66	Numar de posturi vacante	15,00
67	Numar mediu de posturi remunerate	131,00
68	Numar de posturi ocupate de persoane care cumuleaza pensia cu salariul	0,00
69	Numar de consilieri locali	0,00

Indicator : 680400

Cod rand	Denumire rand	Numar posturi la finele lunii de raportare
64	Numar de posturi aprobate (finantate)	125,00
65	Numar de posturi ocupate	113,00
66	Numar de posturi vacante	12,00
67	Numar mediu de posturi remunerate	112,00
68	Numar de posturi ocupate de persoane care cumuleaza pensia cu salariul	2,00
69	Numar de consilieri locali	0,00

Indicator : 680502

Cod rand	Denumire rand	Numar posturi la finele lunii de raportare
64	Numar de posturi aprobate (finantate)	521,00
65	Numar de posturi ocupate	520,00
66	Numar de posturi vacante	1,00
67	Numar mediu de posturi remunerate	520,00
68	Numar de posturi ocupate de persoane care cumuleaza pensia cu salariul	4,00
69	Numar de consilieri locali	0,00

Indicator : 681502

Cod rand	Denumire rand	Numar posturi la finele lunii de raportare
64	Numar de posturi aprobate (finantate)	32,00
65	Numar de posturi ocupate	28,00
66	Numar de posturi vacante	4,00
67	Numar mediu de posturi remunerate	28,00
68	Numar de posturi ocupate de persoane care cumuleaza pensia cu salariul	5,00
69	Numar de consilieri locali	0,00

Indicator : 685050

Cod rand	Denumire rand	Numar posturi la finele lunii de raportare
64	Numar de posturi aprobate (finantate)	309,00
65	Numar de posturi ocupate	294,00
66	Numar de posturi vacante	15,00
67	Numar mediu de posturi remunerate	290,00
68	Numar de posturi ocupate de persoane care cumuleaza pensia cu salariul	4,00
69	Numar de consilieri locali	0,00

Indicator : 705000

Cod rand	Denumire rand	Numar posturi la finele lunii de raportare
64	Numar de posturi aprobate (finantate)	5,00
65	Numar de posturi ocupate	5,00

66	Numar de posturi vacante	0,00
67	Numar mediu de posturi remunerate	5,00
68	Numar de posturi ocupate de persoane care cumuleaza pensia cu salariul	0,00
69	Numar de consilieri locali	0,00

SECTIUNEA B – F.Integral venituri proprii – SECTIUNEA B – Plati restante

- lei -

Cod rand	Denumirea indicatorilor	Sold la inceputul anului	Sold la finele perioadei	
			TOTAL	Din care: aferent sumelor angajate cu prevederi bugetare
A	B	1	2	3
1	PLATI RESTANTE-TOTAL (rd.8+15+22+29+36+43+50+57+76+83)	2.063.115,00	1.869.159,00	1.869.159,00
2	-sub 30 de zile - (rd.9+16+23+30+37+44+51+58+77+84)	807.794,00	681.439,00	681.439,00
3	-peste 30 de zile - (rd.10+17+24+31+38+45+52+59+78+85)	913.546,00	757.782,00	757.782,00
4	-peste 60 de zile - (rd.11+18+25+32+39+46+53+60+79+86)	341.775,00	429.938,00	429.938,00
5	-peste 90 de zile - (rd.12+19 +26+33+40+47+54+61+80+87)	0,00	0,00	0,00
6	-peste 120 zile - (rd.13+20+ 27+34+41+48+55+62+81+88)	0,00	0,00	0,00
7	-peste 1 an - (rd.14+21+28+35+42+49+56+63+82+89)	0,00	0,00	0,00
8	Plati restante catre furnizori, creditorii din operatii comerciale (ct.4010100, ct.4030100, ct.4620101, ct.4620109)(rd.9+10+11+12+13+14), din care:	920.589,00	303.744,00	303.744,00
9	-sub 30 de zile	232.498,00	110.904,00	110.904,00
10	-peste 30 de zile	346.316,00	167.083,00	167.083,00
11	-peste 60 de zile	341.775,00	25.757,00	25.757,00
12	-peste 90 de zile	0,00	0,00	0,00
13	-peste 120 zile	0,00	0,00	0,00
14	-peste 1 an	0,00	0,00	0,00
15	Plati restante catre furnizori, creditorii din operatii comerciale din investitii (ct.4040100, ct.4050100, ct.4620101, ct.4620103, ct.4620109) (rd.16+17+18+19+20+21), din care:	0,00	0,00	0,00
16	-sub 30 de zile	0,00	0,00	0,00
17	-peste 30 de zile	0,00	0,00	0,00
18	-peste 60 de zile	0,00	0,00	0,00
19	-peste 90 de zile	0,00	0,00	0,00
20	-peste 120 zile	0,00	0,00	0,00
21	-peste 1 an	0,00	0,00	0,00
22	Plati restante fata de bugetul general consolidat (ct.4310100, ct.4310200, ct.4310300, ct.4310400, ct.4310500, ct.4310700, ct.4370100, ct.4370200, ct.4370300, ct. 4420300, ct. 4440000, ct. 4480100) (rd.23+24+25+26+27+28), din care:	1.142.526,00	1.565.415,00	1.565.415,00
23	-sub 30 de zile	575.296,00	570.535,00	570.535,00
24	-peste 30 de zile	567.230,00	590.699,00	590.699,00
25	-peste 60 de zile	0,00	404.181,00	404.181,00
26	-peste 90 de zile	0,00	0,00	0,00
27	-peste 120 zile	0,00	0,00	0,00
28	-peste 1 an	0,00	0,00	0,00
29	Plati restante fata de salariatii (drepturi salariale) (ct.4210000,ct. 4230000, ct.4260000, ct.4260100, ct.4270100, ct. 4270300, ct. 4270301, ct.4280101) (rd.30+31+32+33+34+35) , din care:	0,00	0,00	0,00
30	-sub 30 de zile	0,00	0,00	0,00
31	-peste 30 de zile	0,00	0,00	0,00

Cod rand	Denumirea indicatorilor	Sold la inceputul anului	Sold la finele perioadei	
			TOTAL	Din care:
				afere sumelor angajate cu prevederi bugetare
A	B	1	2	3
32	-peste 60 de zile	0,00	0,00	0,00
33	-peste 90 de zile	0,00	0,00	0,00
34	-peste 120 zile	0,00	0,00	0,00
35	-peste 1 an	0,00	0,00	0,00
36	Plati restante fata de alte categorii de persoane (ct.4220100, ct. 4220200, ct.4240000, ct 4260200, ct. 4270200, ct.4270300, ct.4270302, ct.4290000, ct.4380000) (rd.37+38+39+40+41+42), din care:	0,00	0,00	0,00
37	-sub 30 de zile	0,00	0,00	0,00
38	-peste 30 de zile	0,00	0,00	0,00
39	-peste 60 de zile	0,00	0,00	0,00
40	-peste 90 de zile	0,00	0,00	0,00
41	-peste 120 zile	0,00	0,00	0,00
42	-peste 1 an	0,00	0,00	0,00
43	Creditori bugetari (ct.4670100, ct. 4670200, ct. 4670300, ct. 4670400, ct.4670500, ct. 4670900) (rd.44+45+46+47+48+49) , din care:	0,00	0,00	0,00
44	-sub 30 de zile	0,00	0,00	0,00
45	-peste 30 de zile	0,00	0,00	0,00
46	-peste 60 de zile	0,00	0,00	0,00
47	-peste 90 de zile	0,00	0,00	0,00
48	-peste 120 zile	0,00	0,00	0,00
49	-peste 1 an	0,00	0,00	0,00
50	Imprumuturi nerambursate la scadenta (ct.1610100, ct.1620100, ct.1630100, ct.1640100, ct.1650100, ct.1670101, ct.1670102, ct.1670103, ct.1670108, ct.1670109, ct.1690100,ct.5190101, ct.5190102, ct.5190104, ct.5190105, ct.5190106, ct.5190108, ct.5190109, ct.5190110, ct.5190180, ct.5190190) (rd.51+52+53+54+55+56) , din care:	0,00	0,00	0,00
51	-sub 30 de zile	0,00	0,00	0,00
52	-peste 30 de zile	0,00	0,00	0,00
53	-peste 60 de zile	0,00	0,00	0,00
54	-peste 90 de zile	0,00	0,00	0,00
55	-peste 120 zile	0,00	0,00	0,00
56	-peste 1 an	0,00	0,00	0,00
57	Dobanzi restante, din care: (aferele celor de la rd.50): (ct.1680100, ct.1680200, ct. 1680300, ct. 1680400, ct.1680500,ct.1680701, ct.1680702, ct.1680703, ct.1680708, ct.1680709, ct.5180604, ct. 5180605, ct.5180606, ct.5180608, ct. 5180609, ct.5180800) (rd. 58+59+ 60+61+62+63), din care:	0,00	0,00	0,00
58	-sub 30 de zile	0,00	0,00	0,00
59	-peste 30 de zile	0,00	0,00	0,00
60	-peste 60 de zile	0,00	0,00	0,00
61	-peste 90 de zile	0,00	0,00	0,00
62	-peste 120 zile	0,00	0,00	0,00
63	-peste 1 an	0,00	0,00	0,00

Sinteza platilor restante si arieratelor (lei)

Nr. rd.	Explicatie	Plati restante		Plati restante aferente programelor nationale		Plati restante aferente fondurilor externe nerambursabile postaderare		Plati restante aferente fondurilor externe nerambursabile postaderare (sursa 08/D)	
		total	din care: arierate	total	din care: arierate	total	din care: arierate	total	din care: arierate
0		1	1.1	2	2.1	3	3.1	4	4.1
70	Sold la finele lunii precedente - Sinteza platilor restante si arieratelor (lei)	1.917.579,00	0,00	0,00	0,00	0,00	0,00	0,00	0,00
71	Sold la finele perioadei -- Sinteza platilor restante si arieratelor (lei)	1.869.159,00	0,00	0,00	0,00	0,00	0,00	0,00	0,00
72	% diminuare arierate luna raportare (rd.72=1-rd.71/rd.70)x100 -- Integral de la buget - Sinteza platilor restante si arieratelor (lei)	0,00	0,00	0,00	0,00	0,00	0,00	0,00	0,00

Sinteza centralizata a arieratelor bugetului general al unitatii administrativ-teritoriale

Nr. rd.	Explicatie	Total arierate	Arierate aferente programelor nationale ale u.a.t. si institutiilor publice subordonate, cu exceptia celor finantate integral din venituri proprii	FEN		Total arierate ale institutiilor publice finantate integral din venituri proprii	Sume care fac obiectul art.49 alin. 13 [^] 2) din Legea 273/ 2006)
				Arierate aferente fondurilor externe nerambursabile postaderare ale u.a.t. si institutiilor publice subordonate , cu exceptia celor finantate integral din venituri proprii	Arierate aferente fondurilor externe nerambursabile postaderare (sursa 08) alt u.a.t. si institutiilor publice subordonate, cu exceptia celor finantate integral din venituri proprii		
		1	2	3	4	5	6=1-2-3-4-5
73	Sold la finele lunii precedente -- Sinteza centralizata a arieratelor bugetului general al unitatii administrativ-teritoriale (lei)	0,00	0,00	0,00	0,00	0,00	0,00
74	Sold la finele perioadei -- Sinteza centralizata a arieratelor bugetului general al unitatii administrativ-teritoriale (lei)	0,00	0,00	0,00	0,00	0,00	0,00
75	% diminuare arierate luna raportare $?(rd75=1-rd74/rd73) \times 100$ -- Integral de la buget - Sinteza centralizata a arieratelor bugetului general al unitatii administrativ-teritoriale (lei)	0,00	0,00	0,00	0,00	0,00	0,00

Indicator : 660601

Cod rand	Denumire rand	Numar posturi la finele lunii de raportare
64	Numar de posturi aprobate (finantate)	1.969,00
65	Numar de posturi ocupate	1.412,00
66	Numar de posturi vacante	557,00
67	Numar mediu de posturi remunerate	1.393,00
68	Numar de posturi ocupate de persoane care cumuleaza pensia cu salariul	0,00
69	Numar de consilieri locali	0,00

SECTIUNEA B – G.Venituri proprii si subventii – SECTIUNEA B – Plati restante

- lei -

Cod rand	Denumirea indicatorilor	Sold la inceputul anului	Sold la finele perioadei	
			TOTAL	Din care:
				afereant sumelor angajate cu prevederi bugetare
A	B	1	2	3
1	PLATI RESTANTE-TOTAL (rd.8+15+22+29+36+43+50+57+76+83)	2.260.306,00	84.000,00	84.000,00
2	-sub 30 de zile - (rd.9+16+23+30+37+44+51+58+77+84)	259.891,00	0,00	0,00
3	-peste 30 de zile - (rd.10+17+24+31+38+45+52+59+78+85)	2.000.415,00	84.000,00	84.000,00
4	-peste 60 de zile - (rd.11+18+25+32+39+46+53+60+79+86)	0,00	0,00	0,00
5	-peste 90 de zile - (rd.12+19 +26+33+40+47+54+61+80+87)	0,00	0,00	0,00
6	-peste 120 zile - (rd.13+20+ 27+34+41+48+55+62+81+88)	0,00	0,00	0,00
7	-peste 1 an - (rd.14+21+28+35+42+49+56+63+82+89)	0,00	0,00	0,00
8	Plati restante catre furnizori, creditorii din operatii comerciale (ct.4010100, ct.4030100, ct.4620101, ct.4620109)(rd.9+10+11+12+13+14), din care:	264.735,00	0,00	0,00
9	-sub 30 de zile	119.857,00	0,00	0,00
10	-peste 30 de zile	144.878,00	0,00	0,00
11	-peste 60 de zile	0,00	0,00	0,00
12	-peste 90 de zile	0,00	0,00	0,00
13	-peste 120 zile	0,00	0,00	0,00
14	-peste 1 an	0,00	0,00	0,00
15	Plati restante catre furnizori, creditorii din operatii comerciale din investitii (ct.4040100, ct.4050100, ct.4620101, ct.4620103, ct.4620109) (rd.16+17+18+19+20+21), din care:	197.831,00	84.000,00	84.000,00
16	-sub 30 de zile	140.034,00	0,00	0,00
17	-peste 30 de zile	57.797,00	84.000,00	84.000,00
18	-peste 60 de zile	0,00	0,00	0,00
19	-peste 90 de zile	0,00	0,00	0,00
20	-peste 120 zile	0,00	0,00	0,00
21	-peste 1 an	0,00	0,00	0,00
22	Plati restante fata de bugetul general consolidat (ct.4310100, ct.4310200, ct.4310300, ct.4310400, ct.4310500, ct.4310700, ct.4370100, ct.4370200, ct.4370300, ct. 4420300, ct. 4440000, ct. 4480100) (rd.23+24+25+26+27+28), din care:	1.797.740,00	0,00	0,00
23	-sub 30 de zile	0,00	0,00	0,00
24	-peste 30 de zile	1.797.740,00	0,00	0,00
25	-peste 60 de zile	0,00	0,00	0,00
26	-peste 90 de zile	0,00	0,00	0,00
27	-peste 120 zile	0,00	0,00	0,00
28	-peste 1 an	0,00	0,00	0,00
29	Plati restante fata de salariatii (drepturi salariale) (ct.4210000,ct. 4230000, ct.4260000, ct.4260100, ct.4270100, ct. 4270300, ct. 4270301, ct.4280101) (rd.30+31+32+33+34+35), din care:	0,00	0,00	0,00
30	-sub 30 de zile	0,00	0,00	0,00
31	-peste 30 de zile	0,00	0,00	0,00

Cod rand	Denumirea indicatorilor	Sold la inceputul anului	Sold la finele perioadei	
			TOTAL	Din care:
				aferent sumelor angajate cu prevederi bugetare
A	B	1	2	3
32	-peste 60 de zile	0,00	0,00	0,00
33	-peste 90 de zile	0,00	0,00	0,00
34	-peste 120 zile	0,00	0,00	0,00
35	-peste 1 an	0,00	0,00	0,00
36	Plati restante fata de alte categorii de persoane (ct.4220100, ct. 4220200, ct.4240000, ct 4260200, ct. 4270200, ct.4270300, ct.4270302, ct.4290000, ct.4380000) (rd.37+38+39+40+41+42), din care:	0,00	0,00	0,00
37	-sub 30 de zile	0,00	0,00	0,00
38	-peste 30 de zile	0,00	0,00	0,00
39	-peste 60 de zile	0,00	0,00	0,00
40	-peste 90 de zile	0,00	0,00	0,00
41	-peste 120 zile	0,00	0,00	0,00
42	-peste 1 an	0,00	0,00	0,00
43	Creditori bugetari (ct.4670100, ct. 4670200, ct. 4670300, ct. 4670400, ct.4670500, ct. 4670900) (rd.44+45+46+47+48+49) , din care:	0,00	0,00	0,00
44	-sub 30 de zile	0,00	0,00	0,00
45	-peste 30 de zile	0,00	0,00	0,00
46	-peste 60 de zile	0,00	0,00	0,00
47	-peste 90 de zile	0,00	0,00	0,00
48	-peste 120 zile	0,00	0,00	0,00
49	-peste 1 an	0,00	0,00	0,00
50	Imprumuturi nerambursate la scadenta (ct.1610100, ct.1620100, ct.1630100, ct.1640100, ct.1650100, ct.1670101, ct.1670102, ct.1670103, ct.1670108, ct.1670109, ct.1690100,ct.5190101, ct.5190102, ct.5190104, ct.5190105, ct.5190106, ct.5190108, ct.5190109, ct.5190110, ct.5190180, ct.5190190) (rd.51+52+53+54+55+56) , din care:	0,00	0,00	0,00
51	-sub 30 de zile	0,00	0,00	0,00
52	-peste 30 de zile	0,00	0,00	0,00
53	-peste 60 de zile	0,00	0,00	0,00
54	-peste 90 de zile	0,00	0,00	0,00
55	-peste 120 zile	0,00	0,00	0,00
56	-peste 1 an	0,00	0,00	0,00
57	Dobanzi restante, din care: (aferente celor de la rd.50): (ct.1680100, ct.1680200, ct. 1680300, ct. 1680400, ct.1680500,ct.1680701, ct.1680702, ct.1680703, ct.1680708, ct.1680709, ct.5180604, ct. 5180605, ct.5180606, ct.5180608, ct. 5180609, ct.5180800) (rd. 58+59+ 60+61+62+63), din care:	0,00	0,00	0,00
58	-sub 30 de zile	0,00	0,00	0,00
59	-peste 30 de zile	0,00	0,00	0,00
60	-peste 60 de zile	0,00	0,00	0,00
61	-peste 90 de zile	0,00	0,00	0,00
62	-peste 120 zile	0,00	0,00	0,00
63	-peste 1 an	0,00	0,00	0,00

Sinteza platilor restante si arieratelor (lei)

Nr. rd.	Explicatie	Plati restante		Plati restante aferente programelor nationale		Plati restante aferente fondurilor externe nerambursabile postaderare		Plati restante aferente fondurilor externe nerambursabile postaderare (sursa 08/D)	
		total	din care: arierate	total	din care: arierate	total	din care: arierate	total	din care: arierate
	0	1	1.1	2	2.1	3	3.1	4	4.1
70	Sold la finele lunii precedente - Sinteza platilor restante si arieratelor (lei)	285.498,00	0,00	0,00	0,00	0,00	0,00	0,00	0,00
71	Sold la finele perioadei -- Sinteza platilor restante si arieratelor (lei)	84.000,00	0,00	0,00	0,00	0,00	0,00	0,00	0,00
72	% diminuare arierate luna raportare (rd.72=1-rd.71/rd.70)x100 -- Integral de la buget - Sinteza platilor restante si arieratelor (lei)	0,00	0,00	0,00	0,00	0,00	0,00	0,00	0,00

Sinteza centralizata a arieratelor bugetului general al unitatii administrativ-teritoriale

Nr. rd.	Explicatie	Total arierate	Arierate aferente programelor nationale ale u.a.t. si institutiilor publice subordonate, cu exceptia celor finantate integral din venituri proprii	FEN		Total arierate ale institutiilor publice finantate integral din venituri proprii	Sume care fac obiectul art.49 alin. 13 ²) din Legea 273/ 2006)
				Arierate aferente fondurilor externe nerambursabile postaderare ale u.a.t. si institutiilor publice subordonate, cu exceptia celor finantate integral din venituri proprii	Arierate aferente fondurilor externe nerambursabile postaderare (sursa 08) alt u.a.t. si institutiilor publice subordonate, cu exceptia celor finantate integral din venituri proprii		
		1	2	3	4	5	6=1-2-3-4-5
73	Sold la finele lunii precedente -- Sinteza centralizata a arieratelor bugetului general al unitatii administrativ-teritoriale (lei)	0,00	0,00	0,00	0,00	0,00	0,00
74	Sold la finele perioadei -- Sinteza centralizata a arieratelor bugetului general al unitatii administrativ-teritoriale (lei)	0,00	0,00	0,00	0,00	0,00	0,00
75	% diminuare arierate luna raportare $?(rd75=1-rd74/rd73) \times 100$ -- Integral de la buget - Sinteza centralizata a arieratelor bugetului general al unitatii administrativ-teritoriale (lei)	0,00	0,00	0,00	0,00	0,00	0,00

Indicator : 610304

Cod rand	Denumire rand	Numar posturi la finele lunii de raportare
64	Numar de posturi aprobate (finantate)	
65	Numar de posturi ocupate	305,00
66	Numar de posturi vacante	279,00
67	Numar mediu de posturi remunerate	26,00
68	Numar de posturi ocupate de persoane care cumuleaza pensia cu salariul	279,00
69	Numar de consilieri locali	13,00
		0,00

Indicator : 660603

Cod rand	Denumire rand	Numar posturi la finele lunii de raportare
64	Numar de posturi aprobate (finantate)	
65	Numar de posturi ocupate	32,00
66	Numar de posturi vacante	16,00
67	Numar mediu de posturi remunerate	16,00
68	Numar de posturi ocupate de persoane care cumuleaza pensia cu salariul	16,00
69	Numar de consilieri locali	0,00
		0,00

Indicator : 670304

Cod rand	Denumire rand	Numar posturi la finele lunii de raportare
64	Numar de posturi aprobate (finantate)	
65	Numar de posturi ocupate	375,00
66	Numar de posturi vacante	353,00
67	Numar mediu de posturi remunerate	22,00
68	Numar de posturi ocupate de persoane care cumuleaza pensia cu salariul	346,00
69	Numar de consilieri locali	30,00
		0,00

Indicator : 670501

Cod rand	Denumire rand	Numar posturi la finele lunii de raportare
64	Numar de posturi aprobate (finantate)	
65	Numar de posturi ocupate	100,00
66	Numar de posturi vacante	85,00
67	Numar mediu de posturi remunerate	15,00
68	Numar de posturi ocupate de persoane care cumuleaza pensia cu salariul	85,00
69	Numar de consilieri locali	13,00
		0,00

Indicator : 681200

Cod rand	Denumire rand	Numar posturi la finele lunii de raportare
64	Numar de posturi aprobate (finantate)	
65	Numar de posturi ocupate	55,00
		42,00

Capi- tol	Sub- capi- tol	Pa- ra- graf	Gru- pa / Titlu	Ar- ti- col	Ali- ne- at	Denumire indicator	Credite de angajament		Credite bugetare		Angajamente bugetare	Angajamente legale	Plati efectuate	Angajamente legale de platit	Cheltuieli efective
							aprobrate la finele perioadei de raportare	trimestriale cumulate	aprobrate la finele perioadei de raportare	trimestriale cumulate					
A						B	1	2	3	4	5	6	7	8=6-7	9
			58	02		Programe din Fondul Social European (FSE)	3.300.000	3.000.000	3.327.000	3.027.000	3.321.269	3.321.269	2.062.746	1258.523	3.094.510
			58	02	01	Finantarea nationala									15.270
			58	02	02	Finantarea externa nerambursabila									90.046
			58	02	03	Cheltuieli neeligibile	3.300.000	3.000.000	3.327.000	3.027.000	3.321.269	3.321.269	2.062.746	1258.523	2.989.194
			58	12		Programe Instrumentul European de Vecinatate (ENI)									6.944
			58	12	01	Finantarea nationala									2.048
			58	12	02	Finantarea externa nerambursabila			14.888.000	4.463.000	14.888.000	14.888.000	4.215.654	10.672.346	3.305.456
			59			TITLUL XI ALTE CHELTUIELI			9.909.000	3.740.000	9.909.000	9.909.000	3.720.350	6.188.650	2.972.490
			59	11		Asociatii si fundatii			3.000.000		3.000.000	3.000.000		3.000.000	
			59	12		Sustinerea cultelor									
			59	40		Sume aferente persoanelor cu handicap neincadrate			1.979.000	723.000	1.979.000	1.979.000	495.304	1.483.696	332.966
			60			Titlul XII PROIECTE CU FINANTARE DIN SUMELE REPREZENTAND ASISTENTA FINANCIARA NERAMBURSABILA									
						AFERENTA PNRR	64.718.000	4.643.000	111.040.000	9.940.000	112.962	112.962		112.962	112
			60	01		Fonduri europene nerambursabile	54.371.000	3.219.000	93.298.000	6.469.000	95.340	95.340		95.340	94
			60	03		Sume aferente TVA	10.347.000	1.424.000	17.742.000	3.471.000	17.622	17.622		17.622	18
			61			Titlul XIII PROIECTE CU FINANTARE DIN SUMELE AFERENTE COMPONENTEI									
						DE IMPRUMUT A PNRR	224.960.000	30.680.000	238.960.000	31.280.000	5.544.198	5.544.198	1.117.573	4.426.625	
			61	01		Fonduri din imprumut rambursabil	188.998.800	21.025.000	200.738.800	21.425.000	4.711.801	4.711.801	961.026	3.750.775	
			61	03		Sume aferente TVA	35.961.200	9.655.000	38.221.200	9.855.000	832.397	832.397	156.547	675.850	
			70			CHELTUIELI DE CAPITAL	159.831.000	31.286.000	159.831.000	31.286.000	33.964.369	33.964.369	13.033.504	20.930.865	16.298.169
			71			TITLUL XV ACTIVE NEFINANCIARE	159.831.000	31.286.000	159.831.000	31.286.000	33.964.369	33.964.369	13.033.504	20.930.865	16.298.169

Capi- tol	Sub- capi- tol	Pa- ra- graf	Gru- pa / Titlu	Ar- ti- col	Ali- ne- at	Denumire indicator	Credite de angajament		Credite bugetare		Angajamente bugetare	Angajamente legale	Plati efectuate	Angajamente legale de platit	Cheltuieli efective
							aprobat la finele perioadei de raportare	trimestriale cumulate	aprobat la finele perioadei de raportare	trimestriale cumulate					
A						B	1	2	3	4	5	6	7	8=6-7	9
						recuperate in anul curent (SF)			-2.622.000	-2.622.000	-3.122.259	-3.122.259	-3.122.259		
			85	01	02	Plati efectuate in anii precedenti si			-2.135.000	-2.135.000	-2.251.328	-2.251.328	-2.251.328		
						recuperate in anul curent (SD)									
5100	02					Partea I-a SERVICII PUBLICE GENERALE	12.788.000	2.215.000	133.453.000	39.333.000	115.085.089	115.085.089	36.966.508	78.118.581	32.675.003
5102						AUTORITATI PUBLICE SI ACTIUNI EXTERNE	12.779.000	2.206.000	79.409.000	25.744.000	69.711.947	69.711.947	24.543.358	45.168.589	19.371.587
			01			CHELTUIELI CURENTE			66.630.000	23.538.000	60.931.152	60.931.152	23.141.615	37.789.537	19.101.717
			10			TITLUL I CHELTUIELI DE PERSONAL			52.028.000	18.433.000	52.028.000	52.028.000	18.432.339	33.595.661	14.394.524
			10	01		Cheltuieli salariale in bani			49.628.000	17.829.700	49.628.000	49.628.000	17.829.091	31.798.909	14.060.866
			10	01	01	Salarii de baza			48.169.000	17.490.800	48.169.000	48.169.000	17.490.717	30.678.283	13.750.882
			10	01	12	Indemnizatii platite unor persoane din afara unitatii			51.000	3.000	51.000	51.000	2.687	48.313	
			10	01	13	Drepturi de delegare			50.000	2.200	50.000	50.000	2.147	47.853	2.170
			10	01	17	Indemnizatii de hrana			1.280.000	327.800	1.280.000	1.280.000	327.710	952.290	305.174
			10	01	30	Alte drepturi salariale in bani			78.000	5.900	78.000	78.000	5.830	72.170	2.640
			10	02		Cheltuieli salariale in natura			600.000		600.000	600.000		600.000	
			10	02	06	Vouchere de vacanta			600.000		600.000	600.000		600.000	
			10	03		Contributii			1.800.000	603.300	1.800.000	1.800.000	603.248	1.196.752	333.658
			10	03	07	Contributia asiguratorie pentru munca			1.800.000	603.300	1.800.000	1.800.000	603.248	1.196.752	333.658
			20			TITLUL II BUNURI SI SERVICII			14.000.000	4.903.000	8.301.159	8.301.159	4.530.886	3.770.273	4.493.782
			20	01		Bunuri si servicii			10.994.000	3.869.000	7.019.760	7.019.760	3.791.699	3.228.061	3.537.545
			20	01	01	Furnituri de birou			160.000	22.000	159.158	159.158	21.390	137.768	70.764
			20	01	02	Materiale pentru curatenie			35.000	20.000	18.139	18.139	18.139		6.442
			20	01	03	Incalzit, iluminat si forta motrica			600.000	174.000	227.784	227.784	173.056	54.728	205.016
			20	01	04	Apa, canal si salubritate			180.000	40.000	52.186	52.186	35.638	16.548	29.481
			20	01	05	Carburanti si lubrifianti			45.000	10.000	41.044	41.044		41.044	11.679
			20	01	06	Piese de schimb			105.000	55.000	92.645	92.645	50.976	41.669	41.669

Capi- tol	Sub- capi- tol	Pa- ra- graf	Gru- pa / Titlu	Ar- ti- col	Ali- ne- at	Denumire indicator	Credite de angajament		Credite bugetare		Angajamente bugetare	Angajamente legale	Plati efectuate	Angajamente legale de platit	Cheltuieli efective
							aprobate la finele perioadei de raportare	trimestriale cumulate	aprobate la finele perioadei de raportare	trimestriale cumulate					
A						B	1	2	3	4	5	6	7	8=6-7	9
			58	02	03	Cheltuieli neeligibile			2.000	2.000	1.993	1.993	1.993		6.421
			59			TITLUL XI ALTE CHELTUIELI			600.000	200.000	600.000	600.000	176.397	423.603	101.745
			59	40		Sume aferente persoanelor cu handicap neincadrate			600.000	200.000	600.000	600.000	176.397	423.603	101.745
			70			CHELTUIELI DE CAPITAL	5.179.000	1.506.000	5.179.000	1.506.000	1.250.593	1.250.593	771.541	479.052	269.870
			71			TITLUL XV ACTIVE NEFINANCIARE	5.179.000	1.506.000	5.179.000	1.506.000	1.250.593	1.250.593	771.541	479.052	269.870
			71	01		Active fixe	5.179.000	1.506.000	5.179.000	1.506.000	1.250.593	1.250.593	771.541	479.052	269.870
			71	01	01	Constructii	3.715.000	1.000.000	3.715.000	1.000.000	807.156	807.156	632.186	174.970	62.698
			71	01	02	Masini, echipamente si mijloace de transport									15.534
			71	01	03	Mobilier, aparatura birotica si alte active corporale	852.000	200.000	852.000	200.000	298.397	298.397		298.397	55.093
			71	01	30	Alte active fixe (inclusiv reparatii capitale)	612.000	306.000	612.000	306.000	145.040	145.040	139.355	5.685	136.545
			79			OPERATIUNI FINANCIARE	7.600.000	700.000	7.600.000	700.000	7.600.000	7.600.000	700.000	6.900.000	
			81			TITLUL XIX RAMBURSARI DE CREDITE	7.600.000	700.000	7.600.000	700.000	7.600.000	7.600.000	700.000	6.900.000	
			81	02		Rambursari de credite interne	7.600.000	700.000	7.600.000	700.000	7.600.000	7.600.000	700.000	6.900.000	
			81	02	05	Rambursari de credite aferente datoriei publice interne locale	7.600.000	700.000	7.600.000	700.000	7.600.000	7.600.000	700.000	6.900.000	
			84			PLATI EFECTUATE IN ANII PRECEDENTI SI RECUPERATE IN ANUL CURENT					-69.798	-69.798	-69.798		
			85			Titlul XXI PLATI EFECTUATE IN ANII PRECEDENTI SI RECUPERATE IN ANUL CURENT					-69.798	-69.798	-69.798		
			85	01		Plati efectuate in anii precedenti si recuperate in anul curent					-69.798	-69.798	-69.798		

Capi- tol	Sub- capi- tol	Pa- ra- graf	Gru- pa / Titlu	Ar- ti- col	Ali- ne- at	Denumire indicator	Credite de angajament		Credite bugetare		Angajamente bugetare	Angajamente legale	Plati efectuate	Angajamente legale de platit	Cheltuieli efective
							aprobat la finele perioadei de raportare	trimestriale cumulate	aprobat la finele perioadei de raportare	trimestriale cumulate					
A						B	1	2	3	4	5	6	7	8=6-7	9
						intretinere si functionare			14.000	10.000	5.795	5.795	1.511	4.284	1.204
	20	05				Bunuri de natura obiectelor de inventar			7.000	7.000					
	20	05	30			Alte obiecte de inventar			7.000	7.000					
	20	30				Alte cheltuieli			1.058.000	4.000	1.543	1.543	1.543		1.543
	20	30	03			Prime de asigurare non-viata			4.000	2.000	1.543	1.543	1.543		1.543
	20	30	30			Alte cheltuieli cu bunuri si servicii			1.054.000	2.000					
	50					TITLUL V FONDURI DE REZERVA			7.535.000						
	50	04				Fond de rezerva bugetara la dispozitia autoritatilor locale			7.535.000						
	70					CHELTUIELI DE CAPITAL	9.000	9.000	9.000	9.000	8.235	8.235	8.235		781
	71					TITLUL XV ACTIVE NEFINANCIARE	9.000	9.000	9.000	9.000	8.235	8.235	8.235		781
	71	01				Active fixe	9.000	9.000	9.000	9.000	8.235	8.235	8.235		781
	71	01	30			Alte active fixe (inclusiv reparatii capitale)	9.000	9.000	9.000	9.000	8.235	8.235	8.235		781
	84					PLATI EFECTUATE IN ANII PRECEDENTI SI RECUPERATE IN ANUL CURENT					-1.171	-1.171	-1.171		
	85					Titlul XXI PLATI EFECTUATE IN ANII PRECEDENTI SI RECUPERATE IN ANUL CURENT					-1.171	-1.171	-1.171		
	85	01				Plati efectuate in anii precedenti si recuperate in anul curent					-1.171	-1.171	-1.171		
	85	01	01			Plati efectuate in anii precedenti si recuperate in anul curent (SF)					-1.171	-1.171	-1.171		
5502						TRANZACTII PRIVIND DATORIA PUBLICA SI IMPRUMUTURI			40.500.000	11.920.000	40.500.000	40.500.000	10.846.822	29.653.178	11.954.806
	01					CHELTUIELI CURENTE			40.500.000	11.920.000	40.500.000	40.500.000	10.846.822	29.653.178	11.954.806

Capi- tol	Sub- capi- tol	Pa- ra- graf	Gru- pa / Titlu	Ar- ti- col	Ali- ne- at	Denumire indicator	Credite de angajament		Credite bugetare		Angajamente bugetare	Angajamente legale	Plati efectuate	Angajamente legale de platit	Cheltuieli efective
							aprobrate la finele perioadei de raportare	trimestriale cumulate	aprobrate la finele perioadei de raportare	trimestriale cumulate					
A						B	1	2	3	4	5	6	7	8=6-7	9
						internet			1.643.750	264.350	139.354	139.354	134.747	4.607	136.643
	20	01	09			Materiale si prestari de servicii cu caracter functional			2.795.300	1.043.500	600.711	600.711	511.063	89.648	525.542
	20	01	30			Alte bunuri si servicii pentru intretinere si functionare			5.074.770	1.311.970	1.272.916	1.272.916	978.524	294.392	1.342.841
	20	02				Reparatii curente			12.862.000	6.126.000	6.412.004	6.412.004	4.031.528	2.380.476	674.940
	20	03				Hrana			950.000	258.100	132.955	132.955	117.080	15.875	124.542
	20	03	01			Hrana pentru oameni			950.000	258.100	132.955	132.955	117.080	15.875	124.542
	20	04				Medicamente si materiale sanitare			11.400	600	572	572	572		2.206
	20	04	01			Medicamente			1.000						
	20	04	02			Materiale sanitare			1.000						
	20	04	04			Dezinfectanti			9.400	600	572	572	572		2.206
	20	05				Bunuri de natura obiectelor de inventar			127.000	121.000	14.743	14.743	10.712	4.031	356.703
	20	05	30			Alte obiecte de inventar			127.000	121.000	14.743	14.743	10.712	4.031	356.703
	20	09				Materiale de laborator									667
	20	11				Carti, publicatii si materiale documentare									2.617
	20	13				Pregatire profesionala			262.000	73.000	22.307	22.307	16.976	5.331	22.304
	20	14				Protectia muncii			24.000	16.000					
	20	30				Alte cheltuieli			725.000	184.000	62.446	62.446	62.446		122.906
	20	30	04			Chirii			100.000	50.000	37.206	37.206	37.206		37.206
	20	30	30			Alte cheltuieli cu bunuri si servicii			625.000	134.000	25.240	25.240	25.240		85.700
	55					TITLUL VII ALTE TRANSFERURI			8.834.000	2.741.000	8.834.000	8.834.000	1.890.381	6.943.619	1.578.189
	55	01				A. Transferuri interne			8.834.000	2.741.000	8.834.000	8.834.000	1.890.381	6.943.619	1.578.189
	55	01	63			Finantarea invatamantului particular sau confesional acreditat			8.834.000	2.741.000	8.834.000	8.834.000	1.890.381	6.943.619	1.578.189

Capi- tol	Sub- capi- tol	Pa- ra- graf	Gru- pa / Titlu	Ar- ti- col	Ali- ne- at	Denumire indicator	Credite de angajament		Credite bugetare		Angajamente bugetare	Angajamente legale	Plati efectuate	Angajamente legale de platit	Cheltuieli efective
							aprobat la finele perioadei de raportare	trimestriale cumulate	aprobat la finele perioadei de raportare	trimestriale cumulate					
A						B	1	2	3	4	5	6	7	8=6-7	9
						fixe	60.000	60.000	60.000	60.000	2.588	2.588		2.588	
			84			PLATI EFECTUATE IN ANII PRECEDENTI SI RECUPERATE IN ANUL CURENT					-25.300	-25.300	-25.300		
			85			Titlul XXI PLATI EFECTUATE IN ANII PRECEDENTI SI RECUPERATE IN ANUL CURENT					-25.300	-25.300	-25.300		
			85	01		Plati efectuate in anii precedenti si recuperate in anul curent					-25.300	-25.300	-25.300		
			85	01	01	Plati efectuate in anii precedenti si recuperate in anul curent (SF)					-25.300	-25.300	-25.300		
6602						SANATATE	43.253.000	5.612.000	69.009.000	14.761.000	26.919.357	26.919.357	7.523.465	19.395.892	6.434.262
			01			CHELTUIELI CURENTE	37.846.000	4.466.000	63.602.000	13.615.000	26.643.766	26.643.766	7.471.464	19.172.302	6.420.853
			10			TITLUL I CHELTUIELI DE PERSONAL			15.300.000	4.830.000	15.300.000	15.300.000	2.969.858	12.330.142	3.071.464
			10	01		Cheltuieli salariale in bani			14.730.000	4.520.000	14.730.000	14.730.000	2.905.618	11.824.382	3.003.876
			10	01	01	Salarii de baza			11.550.000	3.531.000	11.550.000	11.550.000	2.371.727	9.178.273	2.484.277
			10	01	05	Sporuri pentru conditii de munca			1.785.000	585.000	1.785.000	1.785.000	247.628	1.537.372	268.955
			10	01	06	Alte sporuri			75.000	25.000	75.000	75.000	6.818	68.182	4.443
			10	01	12	Indemnizatii platite unor persoane din afara unitatii			5.000	4.000	5.000	5.000		5.000	
			10	01	17	Indemnizatii de hrana			735.000	195.000	735.000	735.000	103.010	631.990	108.958
			10	01	30	Alte drepturi salariale in bani			580.000	180.000	580.000	580.000	176.435	403.565	137.243
			10	02		Cheltuieli salariale in natura			200.000	200.000	200.000	200.000		200.000	
			10	02	06	Vouchere de vacanta			200.000	200.000	200.000	200.000		200.000	
			10	03		Contributii			370.000	110.000	370.000	370.000	64.240	305.760	67.588
			10	03	07	Contributia asiguratorie pentru munca			370.000	110.000	370.000	370.000	64.240	305.760	67.588
			20			TITLUL II BUNURI SI SERVICII			1.000.000	311.000	362.323	362.323	141.144	221.179	184.034

Capi- tol	Sub- capi- tol	Pa- ra- graf	Gru- pa / Titlu	Ar- ti- col	Ali- ne- at	Denumire indicator	Credite de angajament		Credite bugetare		Angajamente bugetare	Angajamente legale	Plati efectuate	Angajamente legale de platit	Cheltuieli efective
							aprobat la finele perioadei de raportare	trimestriale cumulate	aprobat la finele perioadei de raportare	trimestriale cumulate					
A						B	1	2	3	4	5	6	7	8=6-7	9
			20	01		Bunuri si servicii			630.000	222.000	355.635	355.635	134.456	221.179	121.847
			20	01	01	Furnituri de birou			15.000	2.000	262	262	262		
			20	01	02	Materiale pentru curatenie			10.000	3.000	2.953	2.953	2.953		2.954
			20	01	03	Incalzit, iluminat si forta motrica			120.000	30.000	17.240	17.240	17.240		15.392
			20	01	04	Apa, canal si salubritate			28.000	16.000	12.689	12.689	3.698	8.991	3.698
			20	01	05	Carburanti si lubrifianti			15.000	5.000					1.300
			20	01	07	Transport			14.000	4.000	2.940	2.940	2.940		2.940
			20	01	08	Posta, telecomunicatii, radio, tv, internet			55.000	17.000	11.623	11.623	11.623		11.623
			20	01	09	Materiale si prestari de servicii cu caracter functional			70.000	25.000	59.613	59.613	9.445	50.168	9.445
			20	01	30	Alte bunuri si servicii pentru intretinere si functionare			303.000	120.000	248.315	248.315	86.295	162.020	74.495
			20	04		Medicamente si materiale sanitare			130.000	25.000	546	546	546		56.045
			20	04	01	Medicamente			45.000	10.000	546	546	546		12.923
			20	04	02	Materiale sanitare			85.000	15.000					43.122
			20	05		Bunuri de natura obiectelor de inventar			100.000	20.000					
			20	05	30	Alte obiecte de inventar			100.000	20.000					
			20	06		Deplasari, detasari, transferari			5.000	4.000					
			20	06	01	Deplasari interne, detasari, transferari			5.000	4.000					
			20	11		Carti, publicatii si materiale documentare			10.000	7.000					
			20	13		Pregatire profesionala			70.000	20.000					
			20	14		Protectia muncii			50.000	9.000	5.844	5.844	5.844		5.844
			20	30		Alte cheltuieli			5.000	4.000	298	298	298		298
			20	30	01	Reclama si publicitate			5.000	4.000	298	298	298		298

Capi- tol	Sub- capi- tol	Pa- ra- graf	Gru- pa / Titlu	Ar- ti- col	Ali- ne- at	Denumire indicator	Credite de angajament		Credite bugetare		Angajamente bugetare	Angajamente legale	Plati efectuate	Angajamente legale de platit	Cheltuieli efective
							aprobate la finele perioadei de raportare	trimestriale cumulate	aprobate la finele perioadei de raportare	trimestriale cumulate					
A						B	1	2	3	4	5	6	7	8=6-7	9
			51			TITLUL VI TRANSFERURI INTRE UNITATI ALE ADMINISTRATIEI PUBLICE			8.950.000	3.617.000	8.950.000	8.950.000	2.916.322	6.033.678	2.916.322
			51	01		Transferuri curente			8.950.000	3.617.000	8.950.000	8.950.000	2.916.322	6.033.678	2.916.322
			51	01	39	Transferuri din bugetele locale pentru finantarea unitatilor de asistenta sociala si medico-sociale			2.450.000	917.000	2.450.000	2.450.000	516.322	1.933.678	516.322
			51	01	46	Transferuri din bugetele locale pentru finantarea cheltuielilor curente din domeniul sanatatii			6.500.000	2.700.000	6.500.000	6.500.000	2.400.000	4.100.000	2.400.000
			58			TITLUL X PROIECTE CU FINANTARE DIN FONDURI EXTERNE NERAMBURSABILE CADRULUI FINANCIAR 2014-2020	4.493.000	1.353.000	4.552.000	1.412.000	1.568.561	1.568.561	1.411.932	156.629	216.515
			58	01		Programe din Fondul European de Dezvoltare Regionala (FEDR)	4.493.000	1.353.000	4.552.000	1.412.000	1.568.561	1.568.561	1.411.932	156.629	216.515
			58	01	01	Finantarea nationala									18.281
			58	01	02	Finantarea externa nerambursabila									147.001
			58	01	03	Cheltuieli neeligibile	4.493.000	1.353.000	4.552.000	1.412.000	1.568.561	1.568.561	1.411.932	156.629	51.233
			59			TITLUL XI ALTE CHELTUIELI			150.000	35.000	150.000	150.000	32.208	117.792	32.406
			59	40		Sume aferente persoanelor cu handicap neincadrate			150.000	35.000	150.000	150.000	32.208	117.792	32.406
			60			Titlul XII PROIECTE CU FINANTARE DIN SUMELE REPREZENTAND ASISTENTA FINANCIARA NERAMBURSABILA AFERENTA PNRR	30.493.000	2.593.000	30.790.000	2.890.000	112.962	112.962		112.962	112
			60	01		Fonduri europene nerambursabile	25.619.000	1.777.000	25.869.000	2.027.000	95.340	95.340		95.340	94
			60	03		Sume aferente TVA	4.874.000	816.000	4.921.000	863.000	17.622	17.622		17.622	18

Capi- tol	Sub- capi- tol	Pa- ra- graf	Gru- pa / Titlu	Ar- ti- col	Ali- ne- at	Denumire indicator	Credite de angajament		Credite bugetare		Angajamente bugetare	Angajamente legale	Plati efectuate	Angajamente legale de platit	Cheltuieli efective
							aprobat la finele perioadei de raportare	trimestriale cumulate	aprobat la finele perioadei de raportare	trimestriale cumulate					
A						B	1	2	3	4	5	6	7	8=6-7	9
			61			Titlul XIII PROIECTE CU FINANTARE DIN SUMELE AFERENTE COMPONENTEI DE IMPRUMUT A PNRR	2.860.000	520.000	2.860.000	520.000	199.920	199.920		199.920	
			61	01		Fonduri din imprumut rambursabil	2.399.000	390.000	2.399.000	390.000	168.000	168.000		168.000	
			61	03		Sume aferente TVA	461.000	130.000	461.000	130.000	31.920	31.920		31.920	
			70			CHELTUIELI DE CAPITAL	5.407.000	1.146.000	5.407.000	1.146.000	314.589	314.589	90.999	223.590	13.409
			71			TITLUL XV ACTIVE NEFINANCIARE	5.407.000	1.146.000	5.407.000	1.146.000	314.589	314.589	90.999	223.590	13.409
			71	01		Active fixe	5.407.000	1.146.000	5.407.000	1.146.000	314.589	314.589	90.999	223.590	13.409
			71	01	01	Constructii	3.600.000	556.000	3.600.000	556.000	255.409	255.409	33.879	221.530	
			71	01	02	Masini, echipamente si mijloace de transport									4.321
			71	01	03	Mobilier, aparatura birotica si alte active corporale									2.963
			71	01	30	Alte active fixe (inclusiv reparatii capitale)	1.807.000	590.000	1.807.000	590.000	59.180	59.180	57.120	2.060	6.125
			84			PLATI EFECTUATE IN ANII PRECEDENTI SI RECUPERATE IN ANUL CURENT					-38.998	-38.998	-38.998		
			85			Titlul XXI PLATI EFECTUATE IN ANII PRECEDENTI SI RECUPERATE IN ANUL CURENT					-38.998	-38.998	-38.998		
			85	01		Plati efectuate in anii precedenti si recuperate in anul curent					-38.998	-38.998	-38.998		
			85	01	01	Plati efectuate in anii precedenti si recuperate in anul curent (SF)					-38.998	-38.998	-38.998		
6702						CULTURA, RECREERE SI RELIGIE	42.068.000	7.837.000	132.599.000	42.691.000	84.249.087	84.249.087	29.942.610	54.306.477	24.634.235
			01			CHELTUIELI CURENTE	28.815.000	5.189.000	119.346.000	40.043.000	78.735.137	78.735.137	29.227.026	49.508.111	24.482.719

Capi- tol	Sub- capi- tol	Pa- ra- graf	Gru- pa / Tifu	Ar- ti- col	Ali- ne- at	Denumire indicator	Credite de angajament		Credite bugetare		Angajamente bugetare	Angajamente legale	Plati efectuate	Angajamente legale de platit	Cheltuieli efective
							aprobat la finele perioadei de raportare	trimestriale cumulate	aprobat la finele perioadei de raportare	trimestriale cumulate					
A						B	1	2	3	4	5	6	7	8=6-7	9
			20			TITLUL II BUNURI SI SERVICII			30.000.000	11.916.000	15.692.413	15.692.413	11.445.272	4.247.141	8.480.368
			20	01		Bunuri si servicii			24.090.000	9.671.000	12.242.987	12.242.987	9.368.866	2.874.121	7.374.522
			20	01	03	Incalzit, iluminat si forta motrica			2.030.000	960.000	947.762	947.762	932.209	15.553	1.259
			20	01	04	Apa, canal si salubritate			1.384.000	1.257.000	1.289.539	1.289.539	1.256.588	32.951	448.304
			20	01	08	Posta, telecomunicatii, radio, tv, internet			14.000	5.000	1.348	1.348	1.348		
			20	01	09	Materiale si prestari de servicii cu caracter functional			20.182.000	7.151.000	9.931.559	9.931.559	7.149.828	2.781.731	6.905.931
			20	01	30	Alte bunuri si servicii pentru intretinere si functionare			480.000	298.000	72.779	72.779	28.893	43.886	19.028
			20	02		Reparatii curente			2.850.000	755.000	1.569.975	1.569.975	653.373	916.602	101.987
			20	05		Bunuri de natura obiectelor de inventar			60.000	60.000					
			20	05	30	Alte obiecte de inventar			60.000	60.000					
			20	30		Alte cheltuieli			3.000.000	1.430.000	1.879.451	1.879.451	1.423.033	456.418	1.003.859
			20	30	02	Protocol si reprezentare									662
			20	30	30	Alte cheltuieli cu bunuri si servicii			3.000.000	1.430.000	1.879.451	1.879.451	1.423.033	456.418	1.003.197
			51			TITLUL VI TRANSFERURI INTRE UNITATI ALE ADMINISTRATIEI PUBLICE	301.000	295.000	52.056.000	20.513.000	52.056.000	52.056.000	14.048.204	38.007.796	14.048.204
			51	01		Transferuri curente			51.755.000	20.218.000	51.755.000	51.755.000	13.846.218	37.908.782	13.846.218
			51	01	01	Transferuri catre institutiile publice			51.755.000	20.218.000	51.755.000	51.755.000	13.846.218	37.908.782	13.846.218
			51	02		Transferuri de capital	301.000	295.000	301.000	295.000	301.000	301.000	201.986	99.014	201.986
			51	02	29	Alte transferuri de capital catre instituti publice	301.000	295.000	301.000	295.000	301.000	301.000	201.986	99.014	201.986
			58			TITLUL X PROIECTE CU FINANTARE DIN FONDURI EXTERNE NERAMBURSABILE CADRULUI FINANCIAR 2014-2020	3.814.000	2.194.000	3.834.000	2.214.000	668.518	668.518	668.232	286	1.647

Capi- tol	Sub- capi- tol	Pa- ra- graf	Gru- pa / Titlu	Ar- ti- col	Ali- ne- at	Denumire indicator	Credite de angajament		Credite bugetare		Angajamente bugetare	Angajamente legale	Plati efectuate	Angajamente legale de platit	Cheltuieli efective
							aprobate la finele perioadei de raportare	trimestriale cumulate	aprobate la finele perioadei de raportare	trimestriale cumulate					
A						B	1	2	3	4	5	6	7	8=6-7	9
						PRECEDENTI SI RECUPERATE IN ANUL CURENT					-111.638	-111.638	-111.638		
						85 01 Plati efectuate in anii precedenti si recuperate in anul curent					-111.638	-111.638	-111.638		
						85 01 02 Plati efectuate in anii precedenti si recuperate in anul curent (SD)					-111.638	-111.638	-111.638		
6802						ASIGURARI SI ASISTENTA SOCIALA	11.991.000	5.548.000	157.228.000	49.001.000	144.535.516	144.535.516	43.011.373	101.524.143	41.327.788
						01 CHELTUIELI CURENTE	10.680.000	5.167.000	155.917.000	48.620.000	144.648.918	144.648.918	43.126.431	101.522.487	41.245.679
						10 TITLUL I CHELTUIELI DE PERSONAL			54.784.000	18.195.000	54.784.000	54.784.000	16.688.679	38.095.321	14.295.888
						10 01 Cheltuieli salariale in bani			52.151.000	17.473.300	52.151.000	52.151.000	16.299.603	35.851.397	13.965.278
						10 01 01 Salarii de baza			46.518.000	15.676.100	46.518.000	46.518.000	14.761.422	31.756.578	12.459.827
						10 01 05 Sporuri pentru conditii de munca			1.474.000	462.000	1.474.000	1.474.000	401.150	1.072.850	412.195
						10 01 06 Alte sporuri			357.000	111.000	357.000	357.000	101.164	255.836	90.991
						10 01 12 Indemnizatii platite unor persoane din afara unitatii			11.000	7.000	11.000	11.000	741	10.259	330
						10 01 17 Indemnizatii de hrana			3.132.000	965.200	3.132.000	3.132.000	838.907	2.293.093	849.663
						10 01 30 Alte drepturi salariale in bani			659.000	252.000	659.000	659.000	196.219	462.781	152.272
						10 02 Cheltuieli salariale in natura			1.111.000	234.000	1.111.000	1.111.000		1.111.000	
						10 02 06 Vouchere de vacanta			1.111.000	234.000	1.111.000	1.111.000		1.111.000	
						10 03 Contributii			1.522.000	487.700	1.522.000	1.522.000	389.076	1.132.924	330.610
						10 03 07 Contributia asiguratorie pentru munca			1.522.000	487.700	1.522.000	1.522.000	389.076	1.132.924	330.610
						20 TITLUL II BUNURI SI SERVICII			11.100.000	3.082.000	5.877.829	5.877.829	2.440.612	3.437.217	2.283.877
						20 01 Bunuri si servicii			6.129.000	1.755.000	3.792.960	3.792.960	1.446.802	2.346.158	1.265.840
						20 01 01 Furnituri de birou			125.000	43.000	93.435	93.435	27.510	65.925	27.919
						20 01 02 Materiale pentru curatenie			482.000	102.000	244.854	244.854	81.100	163.754	90.413
						20 01 03 Incalzit, iluminat si forta motrica			1.746.000	629.000	1.143.335	1.143.335	522.350	620.985	442.723

Capi- tol	Sub- capi- tol	Pa- ra- graf	Gru- pa / Titlu	Ar- ti- col	Ali- ne- at	Denumire indicator	Credite de angajament		Credite bugetare		Angajamente bugetare	Angajamente legale	Plati efectuate	Angajamente legale de platit	Cheltuieli efective
							aprobat la finele perioadei de raportare	trimestriale cumulate	aprobat la finele perioadei de raportare	trimestriale cumulate					
A						B	1	2	3	4	5	6	7	8=6-7	9
			20	01	04	Apa, canal si salubritate			639.500	192.500	422.220	422.220	151.480	270.740	162.648
			20	01	05	Carburanti si lubrifianti			72.000	22.000	13.928	13.928	9.928	4.000	12.931
			20	01	06	Piese de schimb			27.000	11.000	17.992	17.992	1.992	16.000	1.992
			20	01	08	Posta, telecomunicatii, radio, tv, internet			97.000	34.000	63.806	63.806	22.151	41.655	17.922
			20	01	09	Materiale si prestari de servicii cu caracter functional			1.558.000	487.000	1.145.155	1.145.155	433.704	711.451	278.165
			20	01	30	Alte bunuri si servicii pentru intretinere si functionare			1.382.500	234.500	648.235	648.235	196.587	451.648	231.127
			20	02		Reparatii curente			295.000	79.000	156.602	156.602	47.602	109.000	478
			20	03		Hrana			3.421.000	856.000	1.286.992	1.286.992	772.072	514.920	822.107
			20	03	01	Hrana pentru oameni			3.421.000	856.000	1.286.992	1.286.992	772.072	514.920	822.107
			20	04		Medicamente si materiale sanitare			91.000	36.000	28.487	28.487	8.487	20.000	16.775
			20	04	01	Medicamente			72.600	26.000	27.135	27.135	7.135	20.000	14.776
			20	04	02	Materiale sanitare			14.400	7.000	913	913	913		1.568
			20	04	04	Dezinfectanti			4.000	3.000	439	439	439		431
			20	05		Bunuri de natura obiectelor de inventar			304.000	71.000	8.588	8.588	859	7.729	19.539
			20	05	01	Uniforme si echipament			20.000	1.000					
			20	05	03	Lenjerie si accesorii de pat			90.000	30.000					3.252
			20	05	30	Alte obiecte de inventar			194.000	40.000	8.588	8.588	859	7.729	16.287
			20	11		Carti, publicatii si materiale documentare			25.000	12.100	8.015	8.015	8.015		8.067
			20	13		Pregatire profesionala			63.000	16.000	20.000	20.000		20.000	
			20	14		Protectia muncii			85.000	22.000	60.212	60.212	11.512	48.700	8.512
			20	30		Alte cheltuieli			687.000	234.900	515.973	515.973	145.263	370.710	142.559
			20	30	01	Reclama si publicitate			2.000	1.000	2.000	2.000		2.000	

Capi- tol	Sub- capi- tol	Pa- ra- graf	Gru- pa / Titlu	Ar- ti- col	Ali- ne- at	Denumire indicator	Credite de angajament		Credite bugetare		Angajamente bugetare	Angajamente legale	Plati efectuate	Angajamente legale de platit	Cheltuieli efective
							aprobat la finele perioadei de raportare	trimestriale cumulate	aprobat la finele perioadei de raportare	trimestriale cumulate					
A						B	1	2	3	4	5	6	7	8=6-7	9
						RECUPERATE IN ANUL CURENT					-204.546	-204.546	-204.546		
			85			Titlul XXI PLATI EFECTUATE IN ANII PRECEDENTI SI RECUPERATE IN ANUL CURENT					-204.546	-204.546	-204.546		
			85	01		Plati efectuate in anii precedenti si recuperate in anul curent					-204.546	-204.546	-204.546		
			85	01	01	Plati efectuate in anii precedenti si recuperate in anul curent (SF)					-204.546	-204.546	-204.546		
7000	02					Partea IV-a SERVICII SI DEZVOLTARE PUBLICA, LOCUINTE, MEDIU SI APE	162.208.000	32.049.000	239.352.000	59.895.000	84.215.048	84.215.048	29.178.076	55.036.972	20.061.196
7002						LOCUINTE, SERVICII SI DEZVOLTARE PUBLICA	142.769.000	28.671.000	175.162.000	41.525.000	39.522.263	39.522.263	16.474.741	23.047.522	9.001.871
			01			CHELTUIELI CURENTE	112.322.000	20.572.000	145.050.000	33.761.000	27.497.985	27.497.985	12.223.425	15.274.560	7.702.505
			10			TITLUL I CHELTUIELI DE PERSONAL			282.000	112.000	282.000	282.000	107.341	174.659	78.253
			10	01		Cheltuieli salariale in bani			266.000	108.000	266.000	266.000	104.051	161.949	76.531
			10	01	01	Salarii de baza			243.000	100.000	243.000	243.000	99.015	143.985	71.628
			10	01	17	Indemnizatii de hrana			23.000	8.000	23.000	23.000	5.036	17.964	4.903
			10	02		Cheltuieli salariale in natura			8.000		8.000	8.000		8.000	
			10	02	06	Vouchere de vacanta			8.000		8.000	8.000		8.000	
			10	03		Contributii			8.000	4.000	8.000	8.000	3.290	4.710	1.722
			10	03	07	Contributia asiguratorie pentru munca			8.000	4.000	8.000	8.000	3.290	4.710	1.722
			20			TITLUL II BUNURI SI SERVICII			31.000.000	11.981.000	21.453.212	21.453.212	10.013.915	11.439.297	7.058.734
			20	01		Bunuri si servicii			24.950.000	9.741.000	17.793.532	17.793.532	7.932.913	9.860.619	6.350.246
			20	01	03	Incalzit, iluminat si forta motrica			100.000	100.000	6.624	6.624	2.080	4.544	4.594
			20	01	04	Apa, canal si salubritate			472.000	245.000	295.060	295.060	208.295	86.765	53.978
			20	01	05	Carburanti si lubrifianti			96.000	20.000	95.769	95.769		95.769	23.041
			20	01	06	Piese de schimb			24.000	24.000	14.518	14.518	14.518		64.478

Capi- tol	Sub- capi- tol	Pa- ra- graf	Gru- pa / Titlu	Ar- ti- col	Ali- ne- at	Denumire indicator	Credite de angajament		Credite bugetare		Angajamente bugetare	Angajamente legale	Plati efectuate	Angajamente legale de platit	Cheltuieli efective
							aprobat la finele perioadei de raportare	trimestriale cumulate	aprobat la finele perioadei de raportare	trimestriale cumulate					
A						B	1	2	3	4	5	6	7	8=6-7	9
						IN ANUL CURENT			-335.000	-335.000	-495.740	-495.740	-495.740		
						85 01 Plati efectuate in anii precedenti si recuperate in anul curent			-335.000	-335.000	-495.740	-495.740	-495.740		
						85 01 01 Plati efectuate in anii precedenti si recuperate in anul curent (SF)			-335.000	-335.000	-491.981	-491.981	-491.981		
						85 01 02 Plati efectuate in anii precedenti si recuperate in anul curent (SD)					-3.759	-3.759	-3.759		
7402						PROTECTIA MEDIULUI	19.439.000	3.378.000	64.190.000	18.370.000	44.692.785	44.692.785	12.703.335	31.989.450	11.059.325
						01 CHELTUIELI CURENTE	3.163.000	768.000	50.201.000	18.047.000	39.279.952	39.279.952	14.378.988	24.900.964	10.618.436
						20 TITLUL II BUNURI SI SERVICII			41.849.000	15.479.000	33.269.466	33.269.466	12.612.295	20.657.171	7.629.619
						20 01 Bunuri si servicii			41.846.000	15.478.000	33.268.863	33.268.863	12.612.295	20.656.568	7.629.619
						20 01 05 Carburanti si lubrifianti			13.000		3.000	3.000		3.000	789
						20 01 06 Piese de schimb			6.000						
						20 01 08 Posta, telecomunicatii, radio, tv, internet			9.000	5.000	4.429	4.429	4.429		4.428
						20 01 09 Materiale si prestari de servicii cu caracter functional			41.817.000	15.473.000	33.261.434	33.261.434	12.607.866	20.653.568	7.624.402
						20 01 30 Alte bunuri si servicii pentru intretinere si functionare			1.000						
						20 30 Alte cheltuieli			3.000	1.000	603	603		603	
						20 30 03 Prime de asigurare non-viata			2.000	1.000	603	603		603	
						20 30 30 Alte cheltuieli cu bunuri si servicii			1.000						
						51 TITLUL VI TRANSFERURI INTRE UNITATI ALE ADMINISTRATIEI PUBLICE			100.000	100.000	100.000	100.000		100.000	
						51 01 Transferuri curente			100.000	100.000	100.000	100.000		100.000	
						51 01 01 Transferuri catre institutiile publice			100.000	100.000	100.000	100.000		100.000	

Capi- tol	Sub- capi- tol	Pa- ra- graf	Gru- pa / Titlu	Ar- ti- col	Ali- ne- at	Denumire indicator	Credite de angajament		Credite bugetare		Angajamente bugetare	Angajamente legale	Plati efectuate	Angajamente legale de platit	Cheltuieli efective
							aprobate la finele perioadei de raportare	trimestriale cumulate	aprobate la finele perioadei de raportare	trimestriale cumulate					
A						B	1	2	3	4	5	6	7	8=6-7	9
						transport	3.028.000		3.028.000						391.591
			71	01	30	Alte active fixe (inclusiv reparatii capitale)	1.616.000	992.000	1.616.000	992.000	76.314	76.314	48.195	28.119	8.741
			71	03		Reparatii capitale aferente activelor fixe	80.000	80.000	80.000	80.000					
			79			OPERATIUNI FINANCIARE	6.180.000		6.180.000		6.180.000	6.180.000		6.180.000	
			81			TITLUL XIX RAMBURSARI DE CREDITE	6.180.000		6.180.000		6.180.000	6.180.000		6.180.000	
			81	01		Rambursari de credite externe	6.180.000		6.180.000		6.180.000	6.180.000		6.180.000	
			81	01	05	Rambursari de credite aferente datoriei publice externe locale	6.180.000		6.180.000		6.180.000	6.180.000		6.180.000	
			84			PLATI EFECTUATE IN ANII PRECEDENTI SI RECUPERATE IN ANUL CURENT			-2.287.000	-2.287.000	-2.287.742	-2.287.742	-2.287.742		
			85			Titlul XXI PLATI EFECTUATE IN ANII PRECEDENTI SI RECUPERATE IN ANUL CURENT			-2.287.000	-2.287.000	-2.287.742	-2.287.742	-2.287.742		
			85	01		Plati efectuate in anii precedenti si recuperate in anul curent			-2.287.000	-2.287.000	-2.287.742	-2.287.742	-2.287.742		
			85	01	01	Plati efectuate in anii precedenti si recuperate in anul curent (SF)			-2.287.000	-2.287.000	-2.287.742	-2.287.742	-2.287.742		
8000	02					Partea V-a ACTIUNI ECONOMICE	107.027.000	13.244.000	167.571.000	50.916.000	56.254.298	56.254.298	34.221.848	22.032.450	46.225.832
8002						ACTIUNI GENERALE ECONOMICE, SI DE MUNCA			1.200.000	500.000	142.100	142.100	142.100		
			01			CHELTUIELI CURENTE			1.200.000	500.000	142.100	142.100	142.100		
			20			TITLUL II BUNURI SI SERVICII			1.200.000	500.000	142.100	142.100	142.100		
			20	30		Alte cheltuieli			1.200.000	500.000	142.100	142.100	142.100		
			20	30	30	Alte cheltuieli cu bunuri si servicii			1.200.000	500.000	142.100	142.100	142.100		

Capi- tol	Sub- capi- tol	Pa- ra- graf	Gru- pa / Titlu	Ar- ti- col	Ali- ne- at	Denumire indicator	Credite de angajament		Credite bugetare		Angajamente bugetare	Angajamente legale	Plati efectuate	Angajamente legale de platit	Cheltuieli efective
							aprobat la finele perioadei de raportare	trimestriale cumulate	aprobat la finele perioadei de raportare	trimestriale cumulate					
A						B	1	2	3	4	5	6	7	8=6-7	9
8102						COMBUSTIBILI SI ENERGIE	1.049.000	255.000	11.149.000	5.555.000	7.155.065	7.155.065	4.001.379	3.153.686	3.769.886
	01					CHELTUIELI CURENTE			10.100.000	5.300.000	6.347.288	6.347.288	3.789.296	2.557.992	3.761.712
	20					TITLUL II BUNURI SI SERVICII			10.100.000	5.300.000	6.347.288	6.347.288	3.789.296	2.557.992	3.761.712
	20	01				Bunuri si servicii			10.100.000	5.300.000	6.347.288	6.347.288	3.789.296	2.557.992	3.761.712
	20	01	03			Incalzit, iluminat si forta motrica			9.500.000	5.000.000	6.317.096	6.317.096	3.789.296	2.527.800	3.761.712
	20	01	30			Alte bunuri si servicii pentru intretinere si functionare			600.000	300.000	30.192	30.192		30.192	
	70					CHELTUIELI DE CAPITAL	255.000	55.000	255.000	55.000	16.500	16.500	16.500		8.174
	71					TITLUL XV ACTIVE NEFINANCIARE	255.000	55.000	255.000	55.000	16.500	16.500	16.500		8.174
	71	01				Active fixe	255.000	55.000	255.000	55.000	16.500	16.500	16.500		8.174
	71	01	01			Constructii									5.744
	71	01	30			Alte active fixe (inclusiv reparatii capitale)	255.000	55.000	255.000	55.000	16.500	16.500	16.500		2.430
	79					OPERATIUNI FINANCIARE	794.000	200.000	794.000	200.000	794.000	794.000	198.306	595.694	
	81					TITLUL XIX RAMBURSARI DE CREDITE	794.000	200.000	794.000	200.000	794.000	794.000	198.306	595.694	
	81	02				Rambursari de credite interne	794.000	200.000	794.000	200.000	794.000	794.000	198.306	595.694	
	81	02	05			Rambursari de credite aferente datoriei publice interne locale	794.000	200.000	794.000	200.000	794.000	794.000	198.306	595.694	
	84					TITLUL XV PLATI EFECTUATE IN ANII PRECEDENTI SI RECUPERATE IN ANUL CURENT					-2.723	-2.723	-2.723		
	85					Titlul XXI PLATI EFECTUATE IN ANII PRECEDENTI SI RECUPERATE IN ANUL CURENT					-2.723	-2.723	-2.723		
	85	01				Plati efectuate in anii precedenti si recuperate in anul curent					-2.723	-2.723	-2.723		

Capi- tol	Sub- capi- tol	Pa- ra- graf	Gru- pa / Titlu	Ar- ti- col	Ali- ne- at	Denumire indicator	Credite de angajament		Credite bugetare		Angajamente bugetare	Angajamente legale	Plati efectuate	Angajamente legale de platit	Cheltuieli efective
							aprobat la finele perioadei de raportare	trimestriale cumulate	aprobat la finele perioadei de raportare	trimestriale cumulate					
A						B	1	2	3	4	5	6	7	8=6-7	9
			85	01	01	Plati efectuate in anii precedenti si recuperate in anul curent (SF)					-2.723	-2.723	-2.723		
8402						TRANSPORTURI	105.978.000	12.989.000	155.557.000	46.346.000	49.293.064	49.293.064	31.875.667	17.417.397	42.117.313
			01			CHELTUIELI CURENTE	35.359.000	2.899.000	84.938.000	36.256.000	39.252.667	39.252.667	27.480.464	11.772.203	28.734.135
			20			TITLUL II BUNURI SI SERVICII			27.194.000	16.997.000	16.543.828	16.543.828	11.564.475	4.979.353	9.021.297
			20	01		Bunuri si servicii			7.485.000	3.982.000	3.948.795	3.948.795	2.783.576	1.165.219	2.495.049
			20	01	04	Apa, canal si salubritate			2.000	2.000					
			20	01	06	Piese de schimb			76.000						
			20	01	08	Posta, telecomunicatii, radio, tv, internet			2.000	1.000	298	298	298		297
			20	01	09	Materiale si prestari de servicii cu caracter functional			6.523.000	3.276.000	3.599.511	3.599.511	2.674.760	924.751	2.383.747
			20	01	30	Alte bunuri si servicii pentru intretinere si functionare			882.000	703.000	348.986	348.986	108.518	240.468	111.005
			20	02		Reparatii curente			19.709.000	13.015.000	12.595.033	12.595.033	8.780.899	3.814.134	6.526.248
			40			TITLUL IV SUBVENTII			22.000.000	16.000.000	22.000.000	22.000.000	15.207.150	6.792.850	17.514.172
			40	03		Subventii pentru acoperirea diferentelor de pret si tarif			22.000.000	16.000.000	22.000.000	22.000.000	15.207.150	6.792.850	17.514.172
			58			TITLUL X PROIECTE CU FINANTARE DIN FONDURI EXTERNE NERAMBURSABILE									
						CADRULUI FINANCIAR 2014-2020	1.134.000	849.000	1.494.000	1.209.000	708.839	708.839	708.839		2.198.666
			58	01		Programe din Fondul European de Dezvoltare Regionala (FEDR)	1.134.000	849.000	1.494.000	1.209.000	708.839	708.839	708.839		2.198.666
			58	01	01	Finantarea nationala									1.183.683
			58	01	02	Finantarea externa nerambursabila									803.620
			58	01	03	Cheltuieli neeligibile	1.134.000	849.000	1.494.000	1.209.000	708.839	708.839	708.839		211.363

Capi- tol	Sub- capi- tol	Pa- ra- graf	Gru- pa / Titlu	Ar- ti- col	Ali- ne- at	Denumire indicator	Credite de angajament		Credite bugetare		Angajamente bugetare	Angajamente legale	Plati efectuate	Angajamente legale de platit	Cheltuieli efective
							aprobrate la finele perioadei de raportare	trimestriale cumulate	aprobrate la finele perioadei de raportare	trimestriale cumulate					
A						B	1	2	3	4	5	6	7	8=6-7	9
						IN ANUL CURENT			-2.135.000	-2.135.000	-2.135.931	-2.135.931	-2.135.931		
						Titlul XXI PLATI EFECTUATE IN ANII PRECEDENTI SI RECUPERATE									
						IN ANUL CURENT			-2.135.000	-2.135.000	-2.135.931	-2.135.931	-2.135.931		
						85 01 Plati efectuate in anii precedenti si recuperate in anul curent			-2.135.000	-2.135.000	-2.135.931	-2.135.931	-2.135.931		
						85 01 02 Plati efectuate in anii precedenti si recuperate in anul curent (SD)			-2.135.000	-2.135.000	-2.135.931	-2.135.931	-2.135.931		

Conducatorul institutiei,

Conducatorul compartimentului
financiar-contabil

TOTAL JUDET GALATI

CONTUL DE EXECUTIE AL BUGETULUI LOCAL - CHELTUIELI
SECTIUNEA DE FUNCTIONARE
31.03.2024

Pag. 1 - lei-

Capi- tol	Sub- capi- tol	Pa- ra- graf	Gru- pa / Titlu	Ar- ti- col	Ali- ne- at	Denumire indicator	Credite de angajament		Credite bugetare		Angajamente bugetare	Angajamente legale	Plati efectuate	Angajamente legale de platit	Cheltuieli efective
							aprobat la finele perioadei de raportare	trimestriale cumulate	aprobat la finele perioadei de raportare	trimestriale cumulate					
A						B	1	2	3	4	5	6	7	8=6-7	9
5002						TOTAL CHELTUIELI	14.574.000	900.000	646.526.000	232.996.000	550.033.495	550.033.495	192.620.611	357.412.884	178.317.359
						01 CHELTUIELI CURENTE			634.574.000	234.718.000	538.581.754	538.581.754	194.844.564	343.737.190	178.317.359
						10 TITLUL I CHELTUIELI DE PERSONAL			130.892.000	44.532.000	130.892.000	130.892.000	40.726.574	90.165.426	34.046.588
						10 01 Cheltuieli salariale in bani			124.857.600	42.768.200	124.857.600	124.857.600	39.590.760	85.266.840	33.254.231
						10 01 01 Salarii de baza			113.221.000	39.272.000	113.221.000	113.221.000	36.956.198	76.264.802	30.686.198
						10 01 05 Sporuri pentru conditii de munca			3.620.000	1.127.000	3.620.000	3.620.000	697.240	2.922.760	732.344
						10 01 06 Alte sporuri			432.000	136.000	432.000	432.000	107.982	324.018	95.434
						10 01 12 Indemnizatii platite unor persoane din afara unitatii			67.000	14.000	67.000	67.000	3.428	63.572	330
						10 01 13 Drepturi de delegare			51.000	2.200	51.000	51.000	2.147	48.853	2.170
						10 01 15 Alocatii pentru transportul la si de la locul de munca			91.600	91.600	91.600	91.600	39.999	51.601	40.705
						10 01 17 Indemnizatii de hrana			5.826.000	1.665.500	5.826.000	5.826.000	1.405.062	4.420.938	1.404.895
						10 01 30 Alte drepturi salariale in bani			1.549.000	459.900	1.549.000	1.549.000	378.704	1.170.296	292.155
						10 02 Cheltuieli salariale in natura			2.050.400	478.400	2.050.400	2.050.400	9.751	2.040.649	11.381
						10 02 05 Transportul la si de la locul de munca			44.400	44.400	44.400	44.400	9.751	34.649	11.381
						10 02 06 Vouchere de vacanta			2.006.000	434.000	2.006.000	2.006.000		2.006.000	
						10 03 Contributii			3.984.000	1.285.400	3.984.000	3.984.000	1.126.063	2.857.937	780.976
						10 03 07 Contributia asiguratorie pentru munca			3.984.000	1.285.400	3.984.000	3.984.000	1.126.063	2.857.937	780.976
						20 TITLUL II BUNURI SI SERVICII			210.832.000	85.374.000	122.374.754	122.374.754	66.516.474	55.858.280	51.572.734
						20 01 Bunuri si servicii			153.524.600	58.098.300	92.484.327	92.484.327	47.440.945	45.043.382	39.870.372
						20 01 01 Furnituri de birou			600.450	157.850	291.797	291.797	72.757	219.040	155.520
						20 01 02 Materiale pentru curatenie			1.308.700	324.800	425.832	425.832	219.776	206.056	347.231
						20 01 03 Incalzit, iluminat si forta motrica			26.496.600	10.770.800	12.697.477	12.697.477	8.216.807	4.480.670	8.233.779
						20 01 04 Apa, canal si salubritate			6.289.630	2.816.130	3.175.892	3.175.892	2.530.761	645.131	1.755.109
						20 01 05 Carburanti si lubrifianti			412.900	98.400	215.693	215.693	29.944	185.749	79.925

Capi- tol	Sub- capi- tol	Pa- ra- graf	Gru- pa / Titlu	Ar- ti- col	Ali- ne- at	Denumire indicator	Credite de angajament		Credite bugetare		Angajamente bugetare	Angajamente legale	Plati efectuate	Angajamente legale de platit	Cheltuieli efective
							aprobat la finele perioadei de raportare	trimestriale cumulate	aprobat la finele perioadei de raportare	trimestriale cumulate					
A						B	1	2	3	4	5	6	7	8=6-7	9
			20	01	06	Piese de schimb			262.000	102.000	131.998	131.998	74.329	57.669	108.139
			20	01	07	Transport			14.000	4.000	2.940	2.940	2.940		3.361
			20	01	08	Posta, telecomunicatii, radio, tv, internet			2.707.750	650.350	637.840	637.840	495.365	142.475	369.238
			20	01	09	Materiale si prestari de servicii cu caracter functional			106.147.300	39.907.500	71.959.745	71.959.745	34.197.107	37.762.638	26.892.452
			20	01	30	Alte bunuri si servicii pentru intretinere si functionare			9.285.270	3.266.470	2.945.113	2.945.113	1.601.159	1.343.954	1.925.618
			20	02		Reparatii curente			39.671.000	21.170.000	23.549.347	23.549.347	14.688.563	8.860.784	7.801.133
			20	03		Hrana			4.371.000	1.114.100	1.419.947	1.419.947	889.152	530.795	946.649
			20	03	01	Hrana pentru oameni			4.371.000	1.114.100	1.419.947	1.419.947	889.152	530.795	946.649
			20	04		Medicamente si materiale sanitare			232.400	61.600	29.605	29.605	9.605	20.000	75.026
			20	04	01	Medicamente			118.600	36.000	27.681	27.681	7.681	20.000	27.699
			20	04	02	Materiale sanitare			100.400	22.000	913	913	913		44.690
			20	04	04	Dezinfectanti			13.400	3.600	1.011	1.011	1.011		2.637
			20	05		Bunuri de natura obiectelor de inventar			1.718.000	994.000	730.487	730.487	718.362	12.125	400.328
			20	05	01	Uniforme si echipament			20.000	1.000					
			20	05	03	Lenjerie si accesorii de pat			90.000	30.000					3.252
			20	05	30	Alte obiecte de inventar			1.608.000	963.000	730.487	730.487	718.362	12.125	397.076
			20	06		Deplasari, detasari, transferari			208.000	104.000	46.692	46.692	45.220	1.472	25.679
			20	06	01	Deplasari interne, detasari, transferari			100.000	59.000	25.360	25.360	23.888	1.472	25.107
			20	06	02	Deplasari in strainatate			108.000	45.000	21.332	21.332	21.332		572
			20	09		Materiale de laborator									667
			20	11		Carti, publicatii si materiale documentare			35.000	19.100	8.015	8.015	8.015		10.684
			20	13		Pregatire profesionala			402.000	113.000	42.307	42.307	16.976	25.331	22.304

Capi- tol	Sub- capi- tol	Pa- ra- graf	Gru- pa / Titlu	Ar- ti- col	Ali- ne- at	Denumire indicator	Credite de angajament		Credite bugetare		Angajamente bugetare	Angajamente legale	Plati efectuate	Angajamente legale de platit	Cheltuieli efective
							aprobat la finele perioadei de raportare	trimestriale cumulate	aprobat la finele perioadei de raportare	trimestriale cumulate					
A						B	1	2	3	4	5	6	7	8=6-7	9
			20	14		Protectia muncii			193.000	69.000	77.040	77.040	26.312	50.728	18.104
			20	30		Alte cheltuieli			10.477.000	3.630.900	3.986.987	3.986.987	2.673.324	1.313.663	2.401.788
			20	30	01	Reclama si publicitate			1.057.000	255.000	301.712	301.712	248.695	53.017	270.464
			20	30	02	Protocol si reprezentare			411.000	200.000	166.815	166.815	133.475	33.340	163.104
			20	30	03	Prime de asigurare non-viata			661.000	95.000	18.441	18.441	13.838	4.603	10.998
			20	30	04	Chirii			364.000	116.000	301.206	301.206	103.206	198.000	103.206
			20	30	09	Executarea silita a creantelor bugetare			125.000	100.000	44.854	44.854	36.816	8.038	8.039
			20	30	30	Alte cheltuieli cu bunuri si servicii			7.859.000	2.864.900	3.153.959	3.153.959	2.137.294	1.016.665	1.845.977
			30			TITLUL III DOBANZI			40.500.000	11.920.000	40.500.000	40.500.000	10.846.822	29.653.178	11.954.806
			30	01		Dobanzi aferente datoriei publice interne			39.500.000	11.920.000	39.500.000	39.500.000	10.846.822	28.653.178	11.954.806
			30	01	01	Dobanzi aferente datoriei publice interne directe			39.500.000	11.920.000	39.500.000	39.500.000	10.846.822	28.653.178	11.954.806
			30	02		Dobanzi aferente datoriei publice externe			1.000.000		1.000.000	1.000.000		1.000.000	
			30	02	03	Dobanzi aferente creditelor externe garantate si/sau directe subimprumutate			1.000.000		1.000.000	1.000.000		1.000.000	
			40			TITLUL IV SUBVENTII			22.000.000	16.000.000	22.000.000	22.000.000	15.207.150	6.792.850	17.514.172
			40	03		Subventii pentru acoperirea diferentelor de pret si tarif			22.000.000	16.000.000	22.000.000	22.000.000	15.207.150	6.792.850	17.514.172
			50			TITLUL V FONDURI DE REZERVA			7.535.000						
			50	04		Fond de rezerva bugetara la dispozitia autoritatilor locale			7.535.000						
			51			TITLUL VI TRANSFERURI INTRE UNITATI ALE ADMINISTRATIEI PUBLICE			98.383.000	42.066.000	98.383.000	98.383.000	30.215.639	68.167.361	30.215.639
			51	01		Transferuri curente			98.383.000	42.066.000	98.383.000	98.383.000	30.215.639	68.167.361	30.215.639

Capi- tol	Sub- capi- tol	Pa- ra- graf	Gru- pa / Titlu	Ar- ti- col	Ali- ne- at	Denumire indicator	Credite de angajament		Credite bugetare		Angajamente bugetare	Angajamente legale	Plati efectuate	Angajamente legale de platit	Cheltuieli efective
							aprobat la finele perioadei de raportare	trimestriale cumulate	aprobat la finele perioadei de raportare	trimestriale cumulate					
A						B	1	2	3	4	5	6	7	8=6-7	9
			51	01	01	Transferuri catre institutii publice			83.956.000	35.931.000	83.956.000	83.956.000	25.197.134	58.758.866	25.197.134
			51	01	39	Transferuri din bugetele locale pentru finantarea unitatilor de asistenta sociala si medico-sociale			7.927.000	3.435.000	7.927.000	7.927.000	2.618.505	5.308.495	2.618.505
			51	01	46	Transferuri din bugetele locale pentru finantarea cheltuielilor curente din domeniul sanatatii			6.500.000	2.700.000	6.500.000	6.500.000	2.400.000	4.100.000	2.400.000
			55			TITLUL VII ALTE TRANSFERURI			15.173.000	5.341.000	15.173.000	15.173.000	3.624.381	11.548.619	4.616.826
			55	01		A. Transferuri interne			15.173.000	5.341.000	15.173.000	15.173.000	3.624.381	11.548.619	4.616.826
			55	01	18	Alte transferuri curente interne			1.350.000	1.000.000	1.350.000	1.350.000	242.000	1.108.000	546.637
			55	01	63	Finantarea invatamantului particular sau confesional acreditat			8.834.000	2.741.000	8.834.000	8.834.000	1.890.381	6.943.619	1.578.189
			55	01	65	Sume reprezentand contributia unitatilor administrativ-teritoriale la Fondul IID			3.000.000	1.000.000	3.000.000	3.000.000	1.000.000	2.000.000	2.000.000
			55	01	84	Sume reprezentand stimulentele pentru casarea autovehiculelor uzate			1.989.000	600.000	1.989.000	1.989.000	492.000	1.497.000	492.000
			57			TITLUL VIII ASISTENTA SOCIALA			94.371.000	25.022.000	94.371.000	94.371.000	23.491.870	70.879.130	25.091.138
			57	02		Ajutoare sociale			94.371.000	25.022.000	94.371.000	94.371.000	23.491.870	70.879.130	25.091.138
			57	02	01	Ajutoare sociale in numerar			65.424.000	18.613.000	65.424.000	65.424.000	17.343.989	48.080.011	17.411.317
			57	02	02	Ajutoare sociale in natura			28.621.000	6.309.000	28.621.000	28.621.000	6.147.881	22.473.119	7.679.821
			57	02	03	Tichete de cresa si tichete sociale pentru gradinita			326.000	100.000	326.000	326.000		326.000	
			59			TITLUL XI ALTE CHELTUIELI			14.888.000	4.463.000	14.888.000	14.888.000	4.215.654	10.672.346	3.305.456
			59	11		Asociatii si fundatii			9.909.000	3.740.000	9.909.000	9.909.000	3.720.350	6.188.650	2.972.490
			59	12		Sustinerea cultelor			3.000.000		3.000.000	3.000.000		3.000.000	

Capi- tol	Sub- capi- tol	Pa- ra- graf	Gru- pa / Titlu	Ar- ti- col	Ali- ne- at	Denumire indicator	Credite de angajament		Credite bugetare		Angajamente bugetare	Angajamente legale	Plati efectuate	Angajamente legale de platit	Cheltuieli efective
							aprobate la finele perioadei de raportare	trimestriale cumulate	aprobate la finele perioadei de raportare	trimestriale cumulate					
A						B	1	2	3	4	5	6	7	8=6-7	9
						afara unitatii			51.000	3.000	51.000	51.000	2.687	48.313	
			10 01	13		Drepturi de delegare			50.000	2.200	50.000	50.000	2.147	47.853	2.170
			10 01	17		Indemnizatii de hrana			1.280.000	327.800	1.280.000	1.280.000	327.710	952.290	305.174
			10 01	30		Alte drepturi salariale in bani			78.000	5.900	78.000	78.000	5.830	72.170	2.640
			10 02			Cheltuieli salariale in natura			600.000		600.000	600.000		600.000	
			10 02	06		Vouchere de vacanta			600.000		600.000	600.000		600.000	
			10 03			Contributii			1.800.000	603.300	1.800.000	1.800.000	603.248	1.196.752	333.658
			10 03	07		Contributia asiguratorie pentru munca			1.800.000	603.300	1.800.000	1.800.000	603.248	1.196.752	333.658
			20			TITLUL II BUNURI SI SERVICII			14.000.000	4.903.000	8.301.159	8.301.159	4.530.886	3.770.273	4.493.782
			20 01			Bunuri si servicii			10.994.000	3.869.000	7.019.760	7.019.760	3.791.699	3.228.061	3.537.545
			20 01	01		Furnituri de birou			160.000	22.000	159.158	159.158	21.390	137.768	70.764
			20 01	02		Materiale pentru curatenie			35.000	20.000	18.139	18.139	18.139		6.442
			20 01	03		Incalzit, iluminat si forta motrica			600.000	174.000	227.784	227.784	173.056	54.728	205.016
			20 01	04		Apa, canal si salubritate			180.000	40.000	52.186	52.186	35.638	16.548	29.481
			20 01	05		Carburanti si lubrifianti			45.000	10.000	41.044	41.044		41.044	11.679
			20 01	06		Piese de schimb			105.000	55.000	92.645	92.645	50.976	41.669	41.669
			20 01	08		Posta, telecomunicatii, radio, tv, internet			850.000	311.000	404.600	404.600	310.640	93.960	186.029
			20 01	09		Materiale si prestari de servicii cu caracter functional			8.527.000	2.995.000	5.728.596	5.728.596	2.994.224	2.734.372	2.870.227
			20 01	30		Alte bunuri si servicii pentru intretinere si functionare			492.000	242.000	295.608	295.608	187.636	107.972	116.238
			20 02			Reparatii curente			350.000	100.000	228.001	228.001	88.960	139.041	41.613
			20 05			Bunuri de natura obiectelor de inventar			50.000		365	365		365	18.006
			20 05	30		Alte obiecte de inventar			50.000		365	365		365	18.006
			20 06			Deplasari, detasari, transferari			203.000	100.000	46.692	46.692	45.220	1.472	25.679

Capi- tol	Sub- capi- tol	Pa- ra- graf	Gru- pa / Titlu	Ar- ti- col	Ali- ne- at	Denumire indicator	Credite de angajament		Credite bugetare		Angajamente bugetare	Angajamente legale	Plati efectuate	Angajamente legale de platit	Cheltuieli efective
							aprobate la finele perioadei de raportare	trimestriale cumulate	aprobate la finele perioadei de raportare	trimestriale cumulate					
A						B	1	2	3	4	5	6	7	8=6-7	9
			20	06	01	Deplasari interne, detasari, transferari			95.000	55.000	25.360	25.360	23.888	1.472	25.107
			20	06	02	Deplasari in strainatate			108.000	45.000	21.332	21.332	21.332		572
			20	13		Pregatire profesionala			7.000	4.000					
			20	14		Protectia muncii			34.000	22.000	10.984	10.984	8.956	2.028	3.748
			20	30		Alte cheltuieli			2.362.000	808.000	995.357	995.357	596.051	399.306	867.191
			20	30	01	Reclama si publicitate			1.050.000	250.000	299.414	299.414	248.397	51.017	270.166
			20	30	02	Protocol si reprezentare			411.000	200.000	166.815	166.815	133.475	33.340	162.442
			20	30	03	Prime de asigurare non-viata			35.000	30.000	1.368	1.368	1.368		1.368
			20	30	09	Executarea silita a creantelor bugetare			125.000	100.000	44.854	44.854	36.816	8.038	8.039
			20	30	30	Alte cheltuieli cu bunuri si servicii			741.000	228.000	482.906	482.906	175.995	306.911	425.176
			59			TITLUL XI ALTE CHELTUIELI			600.000	200.000	600.000	600.000	176.397	423.603	101.745
			59	40		Sume aferente persoanelor cu handicap neincadrate			600.000	200.000	600.000	600.000	176.397	423.603	101.745
			79			OPERATIUNI FINANCIARE	7.600.000	700.000	7.600.000	700.000	7.600.000	7.600.000	700.000	6.900.000	
			81			TITLUL XIX RAMBURSARI DE CREDITE	7.600.000	700.000	7.600.000	700.000	7.600.000	7.600.000	700.000	6.900.000	
			81	02		Rambursari de credite interne	7.600.000	700.000	7.600.000	700.000	7.600.000	7.600.000	700.000	6.900.000	
			81	02	05	Rambursari de credite aferente datoriei publice interne locale	7.600.000	700.000	7.600.000	700.000	7.600.000	7.600.000	700.000	6.900.000	
			84			PLATI EFECTUATE IN ANII PRECEDENTI SI RECUPERATE IN ANUL CURENT					-69.798	-69.798	-69.798		
			85			Titlul XXI PLATI EFECTUATE IN ANII PRECEDENTI SI RECUPERATE IN ANUL CURENT					-69.798	-69.798	-69.798		
			85	01		Plati efectuate in anii precedenti si recuperate in anul curent					-69.798	-69.798	-69.798		
			85	01	01	Plati efectuate in anii precedenti si					-69.798	-69.798	-69.798		

Capi- tol	Sub- capi- tol	Pa- ra- graf	Gru- pa / Tiflu	Ar- ti- col	Ali- ne- at	Denumire indicator	Credite de angajament		Credite bugetare		Angajamente bugetare	Angajamente legale	Plati efectuate	Angajamente legale de platit	Cheltuieli efective
							aprobrate la finele perioadei de raportare	trimestriale cumulate	aprobrate la finele perioadei de raportare	trimestriale cumulate					
A						B	1	2	3	4	5	6	7	8=6-7	9
						recuperate in anul curent (SF)					-69.798	-69.798	-69.798		
5402						ALTE SERVICII PUBLICE GENERALE			13.535.000	1.660.000	4.864.907	4.864.907	1.568.093	3.296.814	1.347.829
01						CHELTUIELI CURENTE			13.535.000	1.660.000	4.866.078	4.866.078	1.569.264	3.296.814	1.347.829
10						TITLUL I CHELTUIELI DE PERSONAL			4.750.000	1.547.000	4.750.000	4.750.000	1.546.909	3.203.091	1.256.592
10 01						Cheltuieli salariale in bani			4.528.000	1.502.600	4.528.000	4.528.000	1.502.536	3.025.464	1.228.940
10 01 01						Salarii de baza			4.228.000	1.460.100	4.228.000	4.228.000	1.460.091	2.767.909	1.187.325
10 01 13						Drepturi de delegare			1.000		1.000	1.000		1.000	
10 01 17						Indemnizatii de hrana			149.000	42.500	149.000	149.000	42.445	106.555	41.615
10 01 30						Alte drepturi salariale in bani			150.000		150.000	150.000		150.000	
10 02						Cheltuieli salariale in natura			76.000		76.000	76.000		76.000	
10 02 06						Vouchere de vacanta			76.000		76.000	76.000		76.000	
10 03						Contributii			146.000	44.400	146.000	146.000	44.373	101.627	27.652
10 03 07						Contributia asiguratorie pentru munca			146.000	44.400	146.000	146.000	44.373	101.627	27.652
20						TITLUL II BUNURI SI SERVICII			1.250.000	113.000	116.078	116.078	22.355	93.723	91.237
20 01						Bunuri si servicii			185.000	102.000	114.535	114.535	20.812	93.723	89.694
20 01 01						Furnituri de birou			17.000	12.000	11.079	11.079	1.785	9.294	11.940
20 01 03						Incalzit, iluminat si forta motrica			93.500	45.000	67.053	67.053	4.031	63.022	63.022
20 01 04						Apa, canal si salubritate			15.000	10.000	8.413	8.413	4.956	3.457	3.457
20 01 05						Carburanti si lubrifianti			12.500	3.000	10.000	10.000		10.000	4.188
20 01 06						Piese de schimb			3.000	3.000					
20 01 08						Posta, telecomunicatii, radio, tv, internet			13.000	4.000	2.664	2.664	2.004	660	2.577
20 01 09						Materiale si prestari de servicii cu caracter functional			17.000	15.000	9.531	9.531	6.525	3.006	3.306
20 01 30						Alte bunuri si servicii pentru intretinere si functionare			14.000	10.000	5.795	5.795	1.511	4.284	1.204

Capi- tol	Sub- capi- tol	Pa- ra- graf	Gru- pa / Titlu	Ar- ti- col	Ali- ne- at	Denumire indicator	Credite de angajament		Credite bugetare		Angajamente bugetare	Angajamente legale	Plati efectuate	Angajamente legale de platit	Cheltuieli efective
							aprobat la finele perioadei de raportare	trimestriale cumulate	aprobat la finele perioadei de raportare	trimestriale cumulate					
A						B	1	2	3	4	5	6	7	8=6-7	9
			20	05		Bunuri de natura obiectelor de inventar			7.000	7.000					
			20	05	30	Alte obiecte de inventar			7.000	7.000					
			20	30		Alte cheltuieli			1.058.000	4.000	1.543	1.543	1.543		1.543
			20	30	03	Prime de asigurare non-viata			4.000	2.000	1.543	1.543	1.543		1.543
			20	30	30	Alte cheltuieli cu bunuri si servicii			1.054.000	2.000					
			50			TITLUL V FONDURI DE REZERVA			7.535.000						
			50	04		Fond de rezerva bugetara la dispozitia autoritatilor locale			7.535.000						
			84			PLATI EFECTUATE IN ANII PRECEDENTI SI RECUPERATE IN ANUL CURENT					-1.171	-1.171	-1.171		
			85			Titlul XXI PLATI EFECTUATE IN ANII PRECEDENTI SI RECUPERATE IN ANUL CURENT					-1.171	-1.171	-1.171		
			85	01		Plati efectuate in anii precedenti si recuperate in anul curent					-1.171	-1.171	-1.171		
			85	01	01	Plati efectuate in anii precedenti si recuperate in anul curent (SF)					-1.171	-1.171	-1.171		
5502						TRANZACTII PRIVIND DATORIA PUBLICA SI IMPRUMUTURI			40.500.000	11.920.000	40.500.000	40.500.000	10.846.822	29.653.178	11.954.806
			01			CHELTUIELI CURENTE			40.500.000	11.920.000	40.500.000	40.500.000	10.846.822	29.653.178	11.954.806
			30			TITLUL III DOBANZI			40.500.000	11.920.000	40.500.000	40.500.000	10.846.822	29.653.178	11.954.806
			30	01		Dobanzi aferente datoriei publice interne			39.500.000	11.920.000	39.500.000	39.500.000	10.846.822	28.653.178	11.954.806
			30	01	01	Dobanzi aferente datoriei publice interne directe			39.500.000	11.920.000	39.500.000	39.500.000	10.846.822	28.653.178	11.954.806
			30	02		Dobanzi aferente datoriei publice externe			1.000.000		1.000.000	1.000.000		1.000.000	

Capi- tol	Sub- capi- tol	Pa- ra- graf	Gru- pa / Titlu	Ar- ti- col	Ali- ne- at	Denumire indicator	Credite de angajament		Credite bugetare		Angajamente bugetare	Angajamente legale	Plati efectuate	Angajamente legale de platit	Cheltuieli efective
							aprobate la finele perioadei de raportare	trimestriale cumulate	aprobate la finele perioadei de raportare	trimestriale cumulate					
A						B	1	2	3	4	5	6	7	8=6-7	9
			30	02	03	Dobanzi aferente creditelor externe garantate si/sau directe subimprumutate			1.000.000		1.000.000	1.000.000		1.000.000	
6000	02					Partea II-a APARARE, ORDINE PUBLICA SI SIGURANTA NATIONALA			31.593.000	15.414.000	31.342.856	31.342.856	11.411.421	19.931.435	11.356.919
6102						ORDINE PUBLICA SI SIGURANTA NATIONALA			31.593.000	15.414.000	31.342.856	31.342.856	11.411.421	19.931.435	11.356.919
			01			CHELTUIELI CURENTE			31.593.000	15.414.000	31.342.856	31.342.856	11.411.421	19.931.435	11.356.919
			10			TITLUL I CHELTUIELI DE PERSONAL			712.000	258.000	712.000	712.000	254.723	457.277	199.166
			10	01		Cheltuieli salariale in bani			671.000	250.000	671.000	671.000	247.766	423.234	194.784
			10	01	01	Salarii de baza			648.000	242.000	648.000	648.000	241.120	406.880	188.196
			10	01	17	Indemnizatii de hrana			23.000	8.000	23.000	23.000	6.646	16.354	6.588
			10	02		Cheltuieli salariale in natura			11.000		11.000	11.000		11.000	
			10	02	06	Vouchere de vacanta			11.000		11.000	11.000		11.000	
			10	03		Contributii			30.000	8.000	30.000	30.000	6.957	23.043	4.382
			10	03	07	Contributia asiguratorie pentru munca			30.000	8.000	30.000	30.000	6.957	23.043	4.382
			20			TITLUL II BUNURI SI SERVICII			580.000	193.000	329.856	329.856	144.415	185.441	145.470
			20	01		Bunuri si servicii			518.000	158.000	305.797	305.797	129.835	175.962	128.579
			20	01	05	Carburanti si lubrifianti			25.000	5.000	24.875	24.875		24.875	1.648
			20	01	06	Piese de schimb			13.000	7.000	6.843	6.843	6.843		
			20	01	08	Posta, telecomunicatii, radio, tv, internet			24.000	9.000	9.718	9.718	8.125	1.593	9.719
			20	01	09	Materiale si prestari de servicii cu caracter functional			440.000	130.000	255.269	255.269	114.867	140.402	117.212
			20	01	30	Alte bunuri si servicii pentru intretinere si functionare			16.000	7.000	9.092	9.092		9.092	
			20	02		Reparatii curente			5.000	5.000					

Capi- tol	Sub- capi- tol	Pa- ra- graf	Gru- pa / Titlu	Ar- ti- col	Ali- ne- at	Denumire indicator	Credite de angajament		Credite bugetare		Angajamente bugetare	Angajamente legale	Plati efectuate	Angajamente legale de platit	Cheltuieli efective
							aprobate la finele perioadei de raportare	trimestriale cumulate	aprobate la finele perioadei de raportare	trimestriale cumulate					
A						B	1	2	3	4	5	6	7	8=6-7	9
			20	05		Bunuri de natura obiectelor de inventar			10.000	5.000					6.080
			20	05	30	Alte obiecte de inventar			10.000	5.000					6.080
			20	30		Alte cheltuieli			47.000	25.000	24.059	24.059	14.580	9.479	10.811
			20	30	03	Prime de asigurare non-viata			3.000	3.000					
			20	30	30	Alte cheltuieli cu bunuri si servicii			44.000	22.000	24.059	24.059	14.580	9.479	10.811
			51			TITLUL VI TRANSFERURI INTRE UNITATI ALE ADMINISTRATIEI PUBLICE			30.301.000	14.963.000	30.301.000	30.301.000	11.012.283	19.288.717	11.012.283
			51	01		Transferuri curente			30.301.000	14.963.000	30.301.000	30.301.000	11.012.283	19.288.717	11.012.283
			51	01	01	Transferuri catre institutiile publice			30.301.000	14.963.000	30.301.000	30.301.000	11.012.283	19.288.717	11.012.283
6500	02					Partea III-a CHELTUIELI SOCIAL-CULTURALE			340.454.000	112.469.000	292.397.923	292.397.923	92.099.386	200.298.537	86.226.697
6502						INVATAMANT			79.566.000	25.649.000	51.920.902	51.920.902	18.509.822	33.411.080	17.639.441
			01			CHELTUIELI CURENTE			79.566.000	25.649.000	51.946.202	51.946.202	18.535.122	33.411.080	17.639.441
			10			TITLUL I CHELTUIELI DE PERSONAL			3.036.000	1.157.000	3.036.000	3.036.000	726.725	2.309.275	750.701
			10	01		Cheltuieli salariale in bani			2.883.600	1.084.600	2.883.600	2.883.600	702.095	2.181.505	723.956
			10	01	01	Salarii de baza			1.865.000	772.000	1.865.000	1.865.000	532.106	1.332.894	544.063
			10	01	05	Sporuri pentru conditii de munca			361.000	80.000	361.000	361.000	48.462	312.538	51.194
			10	01	15	Alocatii pentru transportul la si de la locul de munca			91.600	91.600	91.600	91.600	39.999	51.601	40.705
			10	01	17	Indemnizatii de hrana			484.000	119.000	484.000	484.000	81.308	402.692	87.994
			10	01	30	Alte drepturi salariale in bani			82.000	22.000	82.000	82.000	220	81.780	
			10	02		Cheltuieli salariale in natura			44.400	44.400	44.400	44.400	9.751	34.649	11.381
			10	02	05	Transportul la si de la locul de munca			44.400	44.400	44.400	44.400	9.751	34.649	11.381
			10	03		Contributii			108.000	28.000	108.000	108.000	14.879	93.121	15.364
			10	03	07	Contributia asiguratorie pentru munca			108.000	28.000	108.000	108.000	14.879	93.121	15.364
			20			TITLUL II BUNURI SI SERVICII			41.559.000	14.599.000	13.939.202	13.939.202	9.669.709	4.269.493	8.422.604
			20	01		Bunuri si servicii			26.597.600	7.820.300	7.294.175	7.294.175	5.430.395	1.863.780	7.115.719

Capi- tol	Sub- capi- tol	Pa- ra- graf	Gru- pa / Titlu	Ar- ti- col	Ali- ne- at	Denumire indicator	Credite de angajament		Credite bugetare		Angajamente bugetare	Angajamente legale	Plati efectuate	Angajamente legale de platit	Cheltuieli efective
							aprobate la finele perioadei de raportare	trimestriale cumulate	aprobate la finele perioadei de raportare	trimestriale cumulate					
A						B	1	2	3	4	5	6	7	8=6-7	9
			20	01	01	Furnituri de birou			283.450	78.850	27.863	27.863	21.810	6.053	44.897
			20	01	02	Materiale pentru curatenie			781.700	199.800	159.886	159.886	117.584	42.302	247.422
			20	01	03	Incalzit, iluminat si forta motrica			12.307.100	3.832.800	3.970.583	3.970.583	2.776.545	1.194.038	3.740.061
			20	01	04	Apa, canal si salubritate			3.569.130	1.053.630	1.095.785	1.095.785	870.106	225.679	1.053.543
			20	01	05	Carburanti si lubrifianti			134.400	33.400	27.077	27.077	20.016	7.061	24.349
			20	01	06	Piese de schimb			8.000	2.000					
			20	01	07	Transport									421
			20	01	08	Posta, telecomunicatii, radio, tv, internet			1.643.750	264.350	139.354	139.354	134.747	4.607	136.643
			20	01	09	Materiale si prestari de servicii cu caracter functional			2.795.300	1.043.500	600.711	600.711	511.063	89.648	525.542
			20	01	30	Alte bunuri si servicii pentru intretinere si functionare			5.074.770	1.311.970	1.272.916	1.272.916	978.524	294.392	1.342.841
			20	02		Reparatii curente			12.862.000	6.126.000	6.412.004	6.412.004	4.031.528	2.380.476	674.940
			20	03		Hrana			950.000	258.100	132.955	132.955	117.080	15.875	124.542
			20	03	01	Hrana pentru oameni			950.000	258.100	132.955	132.955	117.080	15.875	124.542
			20	04		Medicamente si materiale sanitare			11.400	600	572	572	572		2.206
			20	04	01	Medicamente			1.000						
			20	04	02	Materiale sanitare			1.000						
			20	04	04	Dezinfectanti			9.400	600	572	572	572		2.206
			20	05		Bunuri de natura obiectelor de inventar			127.000	121.000	14.743	14.743	10.712	4.031	356.703
			20	05	30	Alte obiecte de inventar			127.000	121.000	14.743	14.743	10.712	4.031	356.703
			20	09		Materiale de laborator									667
			20	11		Carti, publicatii si materiale documentare									2.617
			20	13		Pregatire profesionala			262.000	73.000	22.307	22.307	16.976	5.331	22.304

Capi- tol	Sub- capi- tol	Pa- ra- graf	Gru- pa / Titlu	Ar- ti- col	Ali- ne- at	Denumire indicator	Credite de angajament		Credite bugetare		Angajamente bugetare	Angajamente legale	Plati efectuate	Angajamente legale de platit	Cheltuieli efective
							aprobate la finele perioadei de raportare	trimestriale cumulate	aprobate la finele perioadei de raportare	trimestriale cumulate					
A						B	1	2	3	4	5	6	7	8=6-7	9
			20	14		Protectia muncii			24.000	16.000					
			20	30		Alte cheltuieli			725.000	184.000	62.446	62.446	62.446		122.906
			20	30	04	Chirii			100.000	50.000	37.206	37.206	37.206		37.206
			20	30	30	Alte cheltuieli cu bunuri si servicii			625.000	134.000	25.240	25.240	25.240		85.700
			55			TITLUL VII ALTE TRANSFERURI			8.834.000	2.741.000	8.834.000	8.834.000	1.890.381	6.943.619	1.578.189
			55	01		A. Transferuri interne			8.834.000	2.741.000	8.834.000	8.834.000	1.890.381	6.943.619	1.578.189
			55	01	63	Finantarea invatamantului particular sau confesional acreditat			8.834.000	2.741.000	8.834.000	8.834.000	1.890.381	6.943.619	1.578.189
			57			TITLUL VIII ASISTENTA SOCIALA			25.971.000	7.101.000	25.971.000	25.971.000	6.210.423	19.760.577	6.850.657
			57	02		Ajutoare sociale			25.971.000	7.101.000	25.971.000	25.971.000	6.210.423	19.760.577	6.850.657
			57	02	01	Ajutoare sociale in numerar			5.125.000	1.713.000	5.125.000	5.125.000	922.423	4.202.577	904.471
			57	02	02	Ajutoare sociale in natura			20.520.000	5.288.000	20.520.000	20.520.000	5.288.000	15.232.000	5.946.186
			57	02	03	Tichiete de cresa si tichete sociale pentru gradinita			326.000	100.000	326.000	326.000		326.000	
			59			TITLUL XI ALTE CHELTUIELI			166.000	51.000	166.000	166.000	37.884	128.116	37.290
			59	40		Sume aferente persoanelor cu handicap neincadrate			166.000	51.000	166.000	166.000	37.884	128.116	37.290
			84			PLATI EFECTUATE IN ANII PRECEDENTI SI RECUPERATE IN ANUL CURENT					-25.300	-25.300	-25.300		
			85			Titlul XXI PLATI EFECTUATE IN ANII PRECEDENTI SI RECUPERATE IN ANUL CURENT					-25.300	-25.300	-25.300		
			85	01		Plati efectuate in anii precedenti si recuperate in anul curent					-25.300	-25.300	-25.300		
			85	01	01	Plati efectuate in anii precedenti si recuperate in anul curent (SF)					-25.300	-25.300	-25.300		

Capi- tol	Sub- capi- tol	Pa- ra- graf	Gru- pa / Titlu	Ar- ti- col	Ali- ne- at	Denumire indicator	Credite de angajament		Credite bugetare		Angajamente bugetare	Angajamente legale	Plati efectuate	Angajamente legale de platit	Cheltuieli efective
							aprobate la finele perioadei de raportare	trimestriale cumulate	aprobate la finele perioadei de raportare	trimestriale cumulate					
A						B	1	2	3	4	5	6	7	8=6-7	9
						caracter functional			70.000	25.000	59.613	59.613	9.445	50.168	9.445
			20	01	30	Alte bunuri si servicii pentru intretinere si functionare			303.000	120.000	248.315	248.315	86.295	162.020	74.495
			20	04		Medicamente si materiale sanitare			130.000	25.000	546	546	546		56.045
			20	04	01	Medicamente			45.000	10.000	546	546	546		12.923
			20	04	02	Materiale sanitare			85.000	15.000					43.122
			20	05		Bunuri de natura obiectelor de inventar			100.000	20.000					
			20	05	30	Alte obiecte de inventar			100.000	20.000					
			20	06		Deplasari, detasari, transferari			5.000	4.000					
			20	06	01	Deplasari interne, detasari, transferari			5.000	4.000					
			20	11		Carti, publicatii si materiale documentare			10.000	7.000					
			20	13		Pregatire profesionala			70.000	20.000					
			20	14		Protectia muncii			50.000	9.000	5.844	5.844	5.844		5.844
			20	30		Alte cheltuieli			5.000	4.000	298	298	298		298
			20	30	01	Reclama si publicitate			5.000	4.000	298	298	298		298
			51			TITLUL VI TRANSFERURI INTRE UNITATI ALE ADMINISTRATIEI PUBLICE			8.950.000	3.617.000	8.950.000	8.950.000	2.916.322	6.033.678	2.916.322
			51	01		Transferuri curente			8.950.000	3.617.000	8.950.000	8.950.000	2.916.322	6.033.678	2.916.322
			51	01	39	Transferuri din bugetele locale pentru finantarea unitatilor de asistenta sociala si medico-sociale			2.450.000	917.000	2.450.000	2.450.000	516.322	1.933.678	516.322
			51	01	46	Transferuri din bugetele locale pentru finantarea cheltuielilor curente din domeniul sanatatii			6.500.000	2.700.000	6.500.000	6.500.000	2.400.000	4.100.000	2.400.000
			59			TITLUL XI ALTE CHELTUIELI			150.000	35.000	150.000	150.000	32.208	117.792	32.406

Capi- tol	Sub- capi- tol	Pa- ra- graf	Gru- pa / Titlu	Ar- ti- col	Ali- ne- at	Denumire indicator	Credite de angajament		Credite bugetare		Angajamente bugetare	Angajamente legale	Plati efectuate	Angajamente legale de platit	Cheltuieli efective
							aprobate la finele perioadei de raportare	trimestriale cumulate	aprobate la finele perioadei de raportare	trimestriale cumulate					
A						B	1	2	3	4	5	6	7	8=6-7	9
			59	40		Sume aferente persoanelor cu handicap neincadrate			150.000	35.000	150.000	150.000	32.208	117.792	32.406
			84			PLATI EFECTUATE IN ANII PRECEDENTI SI RECUPERATE IN ANUL CURENT					-38.998	-38.998	-38.998		
			85			Titlul XXI PLATI EFECTUATE IN ANII PRECEDENTI SI RECUPERATE IN ANUL CURENT					-38.998	-38.998	-38.998		
			85	01		Plati efectuate in anii precedenti si recuperate in anul curent					-38.998	-38.998	-38.998		
			85	01	01	Plati efectuate in anii precedenti si recuperate in anul curent (SF)					-38.998	-38.998	-38.998		
6702			01			CULTURA, RECREERE SI RELIGIE			90.511.000	34.834.000	76.203.413	76.203.413	27.991.490	48.211.923	24.279.086
			01			CHELTUIELI CURENTE			90.511.000	34.834.000	76.203.413	76.203.413	27.991.490	48.211.923	24.279.086
			20			TITLUL II BUNURI SI SERVICII			30.000.000	11.916.000	15.692.413	15.692.413	11.445.272	4.247.141	8.480.368
			20	01		Bunuri si servicii			24.090.000	9.671.000	12.242.987	12.242.987	9.368.866	2.874.121	7.374.522
			20	01	03	Incalzit, iluminat si forta motrica			2.030.000	960.000	947.762	947.762	932.209	15.553	1.259
			20	01	04	Apa, canal si salubritate			1.384.000	1.257.000	1.289.539	1.289.539	1.256.588	32.951	448.304
			20	01	08	Posta, telecomunicatii, radio, tv, internet			14.000	5.000	1.348	1.348	1.348		
			20	01	09	Materiale si prestari de servicii cu caracter functional			20.182.000	7.151.000	9.931.559	9.931.559	7.149.828	2.781.731	6.905.931
			20	01	30	Alte bunuri si servicii pentru intretinere si functionare			480.000	298.000	72.779	72.779	28.893	43.886	19.028
			20	02		Reparatii curente			2.850.000	755.000	1.569.975	1.569.975	653.373	916.602	101.987
			20	05		Bunuri de natura obiectelor de inventar			60.000	60.000					
			20	05	30	Alte obiecte de inventar			60.000	60.000					

Capi- tol	Sub- capi- tol	Pa- ra- graf	Gru- pa / Titlu	Ar- ti- col	Ali- ne- at	Denumire indicator	Credite de angajament		Credite bugetare		Angajamente bugetare	Angajamente legale	Plati efectuate	Angajamente legale de platit	Cheltuieli efective
							aprobate la finele perioadei de raportare	trimestriale cumulate	aprobate la finele perioadei de raportare	trimestriale cumulate					
A						B	1	2	3	4	5	6	7	8=6-7	9
			20	30		Alte cheltuieli			3.000.000	1.430.000	1.879.451	1.879.451	1.423.033	456.418	1.003.859
			20	30	02	Protocol si reprezentare									662
			20	30	30	Alte cheltuieli cu bunuri si servicii			3.000.000	1.430.000	1.879.451	1.879.451	1.423.033	456.418	1.003.197
			51			TITLUL VI TRANSFERURI INTRE UNITATI ALE ADMINISTRATIEI PUBLICE			51.755.000	20.218.000	51.755.000	51.755.000	13.846.218	37.908.782	13.846.218
			51	01		Transferuri curente			51.755.000	20.218.000	51.755.000	51.755.000	13.846.218	37.908.782	13.846.218
			51	01	01	Transferuri catre institutiile publice			51.755.000	20.218.000	51.755.000	51.755.000	13.846.218	37.908.782	13.846.218
			59			TITLUL XI ALTE CHELTUIELI			8.756.000	2.700.000	8.756.000	8.756.000	2.700.000	6.056.000	1.952.500
			59	11		Asociatii si fundatii			5.756.000	2.700.000	5.756.000	5.756.000	2.700.000	3.056.000	1.952.500
			59	12		Sustinerea cultelor			3.000.000		3.000.000	3.000.000		3.000.000	
6802						ASIGURARI SI ASISTENTA SOCIALA			144.977.000	43.193.000	139.550.283	139.550.283	39.577.540	99.972.743	38.103.944
			01			CHELTUIELI CURENTE			144.977.000	43.193.000	139.754.829	139.754.829	39.782.086	99.972.743	38.103.944
			10			TITLUL I CHELTUIELI DE PERSONAL			54.784.000	18.195.000	54.784.000	54.784.000	16.688.679	38.095.321	14.295.888
			10	01		Cheltuieli salariale in bani			52.151.000	17.473.300	52.151.000	52.151.000	16.299.603	35.851.397	13.965.278
			10	01	01	Salarii de baza			46.518.000	15.676.100	46.518.000	46.518.000	14.761.422	31.756.578	12.459.827
			10	01	05	Sporuri pentru conditii de munca			1.474.000	462.000	1.474.000	1.474.000	401.150	1.072.850	412.195
			10	01	06	Alte sporuri			357.000	111.000	357.000	357.000	101.164	255.836	90.991
			10	01	12	Indemnizatii platite unor persoane din afara unitatii			11.000	7.000	11.000	11.000	741	10.259	330
			10	01	17	Indemnizatii de hrana			3.132.000	965.200	3.132.000	3.132.000	838.907	2.293.093	849.663
			10	01	30	Alte drepturi salariale in bani			659.000	252.000	659.000	659.000	196.219	462.781	152.272
			10	02		Cheltuieli salariale in natura			1.111.000	234.000	1.111.000	1.111.000		1.111.000	
			10	02	06	Vouchere de vacanta			1.111.000	234.000	1.111.000	1.111.000		1.111.000	
			10	03		Contributii			1.522.000	487.700	1.522.000	1.522.000	389.076	1.132.924	330.610
			10	03	07	Contributia asiguratorie pentru munca			1.522.000	487.700	1.522.000	1.522.000	389.076	1.132.924	330.610
			20			TITLUL II BUNURI SI SERVICII			11.100.000	3.082.000	5.877.829	5.877.829	2.440.612	3.437.217	2.283.877

Capi- tol	Sub- capi- tol	Pa- ra- graf	Gru- pa / Titlu	Ar- ti- col	Ali- ne- at	Denumire indicator	Credite de angajament		Credite bugetare		Angajamente bugetare	Angajamente legale	Plati efectuate	Angajamente legale de platit	Cheltuieli efective
							aprobrate la finele perioadei de raportare	trimestriale cumulate	aprobrate la finele perioadei de raportare	trimestriale cumulate					
A						B	1	2	3	4	5	6	7	8=6-7	9
			20	01		Bunuri si servicii			6.129.000	1.755.000	3.792.960	3.792.960	1.446.802	2.346.158	1.265.840
			20	01	01	Furnituri de birou			125.000	43.000	93.435	93.435	27.510	65.925	27.919
			20	01	02	Materiale pentru curatenie			482.000	102.000	244.854	244.854	81.100	163.754	90.413
			20	01	03	Incalzit, iluminat si forta motrica			1.746.000	629.000	1.143.335	1.143.335	522.350	620.985	442.723
			20	01	04	Apa, canal si salubritate			639.500	192.500	422.220	422.220	151.480	270.740	162.648
			20	01	05	Carburanti si lubrifianti			72.000	22.000	13.928	13.928	9.928	4.000	12.931
			20	01	06	Piese de schimb			27.000	11.000	17.992	17.992	1.992	16.000	1.992
			20	01	08	Posta, telecomunicatii, radio, tv, internet			97.000	34.000	63.806	63.806	22.151	41.655	17.922
			20	01	09	Materiale si prestari de servicii cu caracter functional			1.558.000	487.000	1.145.155	1.145.155	433.704	711.451	278.165
			20	01	30	Alte bunuri si servicii pentru intretinere si functionare			1.382.500	234.500	648.235	648.235	196.587	451.648	231.127
			20	02		Reparatii curente			295.000	79.000	156.602	156.602	47.602	109.000	478
			20	03		Hrana			3.421.000	856.000	1.286.992	1.286.992	772.072	514.920	822.107
			20	03	01	Hrana pentru oameni			3.421.000	856.000	1.286.992	1.286.992	772.072	514.920	822.107
			20	04		Medicamente si materiale sanitare			91.000	36.000	28.487	28.487	8.487	20.000	16.775
			20	04	01	Medicamente			72.600	26.000	27.135	27.135	7.135	20.000	14.776
			20	04	02	Materiale sanitare			14.400	7.000	913	913	913		1.568
			20	04	04	Dezinfectanti			4.000	3.000	439	439	439		431
			20	05		Bunuri de natura obiectelor de inventar			304.000	71.000	8.588	8.588	859	7.729	19.539
			20	05	01	Uniforme si echipament			20.000	1.000					
			20	05	03	Lenjerie si accesorii de pat			90.000	30.000					3.252
			20	05	30	Alte obiecte de inventar			194.000	40.000	8.588	8.588	859	7.729	16.287
			20	11		Carti, publicatii si materiale documentare			25.000	12.100	8.015	8.015	8.015		8.067

Capi- tol	Sub- capi- tol	Pa- ra- graf	Gru- pa / Titlu	Ar- ti- col	Ali- ne- at	Denumire indicator	Credite de angajament		Credite bugetare		Angajamente bugetare	Angajamente legale	Plati efectuate	Angajamente legale de platit	Cheltuieli efective
							aprobate la finele perioadei de raportare	trimestriale cumulate	aprobate la finele perioadei de raportare	trimestriale cumulate					
A						B	1	2	3	4	5	6	7	8=6-7	9
			20	13		Pregatire profesionala			63.000	16.000	20.000	20.000		20.000	
			20	14		Protectia muncii			85.000	22.000	60.212	60.212	11.512	48.700	8.512
			20	30		Alte cheltuieli			687.000	234.900	515.973	515.973	145.263	370.710	142.559
			20	30	01	Reclama si publicitate			2.000	1.000	2.000	2.000		2.000	
			20	30	03	Prime de asigurare non-viata			17.000	9.000	9.245	9.245	5.245	4.000	5.245
			20	30	04	Chirii			264.000	66.000	264.000	264.000	66.000	198.000	66.000
			20	30	30	Alte cheltuieli cu bunuri si servicii			404.000	158.900	240.728	240.728	74.018	166.710	71.314
			51			TITLUL VI TRANSFERURI INTRE UNITATI ALE ADMINISTRATIEI PUBLICE			5.477.000	2.518.000	5.477.000	5.477.000	2.102.183	3.374.817	2.102.183
			51	01		Transferuri curente			5.477.000	2.518.000	5.477.000	5.477.000	2.102.183	3.374.817	2.102.183
			51	01	39	Transferuri din bugetele locale pentru finantarea unitatilor de asistenta sociala si medico-sociale			5.477.000	2.518.000	5.477.000	5.477.000	2.102.183	3.374.817	2.102.183
			57			TITLUL VIII ASISTENTA SOCIALA			68.400.000	17.921.000	68.400.000	68.400.000	17.281.447	51.118.553	18.240.481
			57	02		Ajutoare sociale			68.400.000	17.921.000	68.400.000	68.400.000	17.281.447	51.118.553	18.240.481
			57	02	01	Ajutoare sociale in numerar			60.299.000	16.900.000	60.299.000	60.299.000	16.421.566	43.877.434	16.506.846
			57	02	02	Ajutoare sociale in natura			8.101.000	1.021.000	8.101.000	8.101.000	859.881	7.241.119	1.733.635
			59			TITLUL XI ALTE CHELTUIELI			5.216.000	1.477.000	5.216.000	5.216.000	1.269.165	3.946.835	1.181.515
			59	11		Asociatii si fundatii			4.153.000	1.040.000	4.153.000	4.153.000	1.020.350	3.132.650	1.019.990
			59	40		Sume aferente persoanelor cu handicap neincadrate			1.063.000	437.000	1.063.000	1.063.000	248.815	814.185	161.525
			84			PLATI EFECTUATE IN ANII PRECEDENTI SI RECUPERATE IN ANUL CURENT					-204.546	-204.546	-204.546		
			85			Titlul XXI PLATI EFECTUATE IN ANII PRECEDENTI SI RECUPERATE IN ANUL CURENT					-204.546	-204.546	-204.546		


Capi- tol	Sub- capi- tol	Pa- ra- graf	Gru- pa / Titlu	Ar- ti- col	Ali- ne- at	Denumire indicator	Credite de angajament		Credite bugetare		Angajamente bugetare	Angajamente legale	Plati efectuate	Angajamente legale de platit	Cheltuieli efective
							aprobate la finele perioadei de raportare	trimestriale cumulate	aprobate la finele perioadei de raportare	trimestriale cumulate					
A						B	1	2	3	4	5	6	7	8=6-7	9
			85	01		Plati efectuate in anii precedenti si recuperate in anul curent					-204.546	-204.546	-204.546		
			85	01	01	Plati efectuate in anii precedenti si recuperate in anul curent (SF)					-204.546	-204.546	-204.546		
7000	02					Partea IV-a SERVICII SI DEZVOLTARE PUBLICA, LOCUINTE, MEDIU SI APE	6.180.000		83.128.000	27.650.000	64.843.955	64.843.955	21.687.828	43.156.127	17.805.243
7002						LOCUINTE, SERVICII SI DEZVOLTARE PUBLICA			32.297.000	12.758.000	22.593.231	22.593.231	9.871.275	12.721.956	7.683.624
			01			CHELTUIELI CURENTE			32.632.000	13.093.000	23.085.212	23.085.212	10.363.256	12.721.956	7.683.624
			10			TITLUL I CHELTUIELI DE PERSONAL			282.000	112.000	282.000	282.000	107.341	174.659	78.253
			10	01		Cheltuieli salariale in bani			266.000	108.000	266.000	266.000	104.051	161.949	76.531
			10	01	01	Salarii de baza			243.000	100.000	243.000	243.000	99.015	143.985	71.628
			10	01	17	Indemnizatii de hrana			23.000	8.000	23.000	23.000	5.036	17.964	4.903
			10	02		Cheltuieli salariale in natura			8.000		8.000	8.000		8.000	
			10	02	06	Vouchere de vacanta			8.000		8.000	8.000		8.000	
			10	03		Contributii			8.000	4.000	8.000	8.000	3.290	4.710	1.722
			10	03	07	Contributia asiguratorie pentru munca			8.000	4.000	8.000	8.000	3.290	4.710	1.722
			20			TITLUL II BUNURI SI SERVICII			31.000.000	11.981.000	21.453.212	21.453.212	10.013.915	11.439.297	7.058.734
			20	01		Bunuri si servicii			24.950.000	9.741.000	17.793.532	17.793.532	7.932.913	9.860.619	6.350.246
			20	01	03	Incalzit, iluminat si forta motrica			100.000	100.000	6.624	6.624	2.080	4.544	4.594
			20	01	04	Apa, canal si salubritate			472.000	245.000	295.060	295.060	208.295	86.765	53.978
			20	01	05	Carburanti si lubrifianti			96.000	20.000	95.769	95.769		95.769	23.041
			20	01	06	Piese de schimb			24.000	24.000	14.518	14.518	14.518		64.478
			20	01	09	Materiale si prestari de servicii cu caracter functional			24.218.000	9.312.000	17.368.366	17.368.366	7.694.825	9.673.541	6.174.475
			20	01	30	Alte bunuri si servicii pentru intretinere si functionare			40.000	40.000	13.195	13.195	13.195		29.680

Capi- tol	Sub- capi- tol	Pa- ra- graf	Gru- pa / Titlu	Ar- ti- col	Ali- ne- at	Denumire indicator	Credite de angajament		Credite bugetare		Angajamente bugetare	Angajamente legale	Plati efectuate	Angajamente legale de platit	Cheltuieli efective
							aprobate la finele perioadei de raportare	trimestriale cumulate	aprobate la finele perioadei de raportare	trimestriale cumulate					
A						B	1	2	3	4	5	6	7	8=6-7	9
			20	02		Reparatii curente			3.600.000	1.090.000	2.587.732	2.587.732	1.086.201	1.501.531	455.867
			20	05		Bunuri de natura obiectelor de inventar			1.060.000	710.000	706.791	706.791	706.791		
			20	05	30	Alte obiecte de inventar			1.060.000	710.000	706.791	706.791	706.791		
			20	30		Alte cheltuieli			1.390.000	440.000	365.157	365.157	288.010	77.147	252.621
			20	30	03	Prime de asigurare non-viata			600.000	50.000	5.682	5.682	5.682		2.842
			20	30	30	Alte cheltuieli cu bunuri si servicii			790.000	390.000	359.475	359.475	282.328	77.147	249.779
			55			TITLUL VII ALTE TRANSFERURI			1.350.000	1.000.000	1.350.000	1.350.000	242.000	1.108.000	546.637
			55	01		A. Transferuri interne			1.350.000	1.000.000	1.350.000	1.350.000	242.000	1.108.000	546.637
			55	01	18	Alte transferuri curente interne			1.350.000	1.000.000	1.350.000	1.350.000	242.000	1.108.000	546.637
			84			PLATI EFECTUATE IN ANII PRECEDENTI SI RECUPERATE IN ANUL CURENT			-335.000	-335.000	-491.981	-491.981	-491.981		
			85			Titlul XXI PLATI EFECTUATE IN ANII PRECEDENTI SI RECUPERATE IN ANUL CURENT			-335.000	-335.000	-491.981	-491.981	-491.981		
			85	01		Plati efectuate in anii precedenti si recuperate in anul curent			-335.000	-335.000	-491.981	-491.981	-491.981		
			85	01	01	Plati efectuate in anii precedenti si recuperate in anul curent (SF)			-335.000	-335.000	-491.981	-491.981	-491.981		
7402						PROTECTIA MEDIULUI	6.180.000		50.831.000	14.892.000	42.250.724	42.250.724	11.816.553	30.434.171	10.121.619
			01			CHELTUIELI CURENTE			46.938.000	17.179.000	38.358.466	38.358.466	14.104.295	24.254.171	10.121.619
			20			TITLUL II BUNURI SI SERVICII			41.849.000	15.479.000	33.269.466	33.269.466	12.612.295	20.657.171	7.629.619
			20	01		Bunuri si servicii			41.846.000	15.478.000	33.268.863	33.268.863	12.612.295	20.656.568	7.629.619
			20	01	05	Carburanti si lubrifianti			13.000		3.000	3.000		3.000	789
			20	01	06	Piese de schimb			6.000						
			20	01	08	Posta, telecomunicatii, radio, tv, internet			9.000	5.000	4.429	4.429	4.429		4.428

Capi- tol	Sub- capi- tol	Pa- ra- graf	Gru- pa / Titlu	Ar- ti- col	Ali- ne- at	Denumire indicator	Credite de angajament		Credite bugetare		Angajamente bugetare	Angajamente legale	Plati efectuate	Angajamente legale de platit	Cheltuieli efective
							aprobate la finele perioadei de raportare	trimestriale cumulate	aprobate la finele perioadei de raportare	trimestriale cumulate					
A						B	1	2	3	4	5	6	7	8=6-7	9
			85			PRECEDENTI SI RECUPERATE IN ANUL CURENT					-2.723	-2.723	-2.723		
			85	01		Titlul XXI PLATI EFECTUATE IN ANII PRECEDENTI SI RECUPERATE IN ANUL CURENT					-2.723	-2.723	-2.723		
			85	01	01	Plati efectuate in anii precedenti si recuperate in anul curent					-2.723	-2.723	-2.723		
			85	01	01	Plati efectuate in anii precedenti si recuperate in anul curent (SF)					-2.723	-2.723	-2.723		
8402			01			TRANSPORTURI			49.194.000	32.997.000	38.543.828	38.543.828	26.771.625	11.772.203	26.535.469
			01			CHELTUIELI CURENTE			49.194.000	32.997.000	38.543.828	38.543.828	26.771.625	11.772.203	26.535.469
			20			TITLUL II BUNURI SI SERVICII			27.194.000	16.997.000	16.543.828	16.543.828	11.564.475	4.979.353	9.021.297
			20	01		Bunuri si servicii			7.485.000	3.982.000	3.948.795	3.948.795	2.783.576	1.165.219	2.495.049
			20	01	04	Apa, canal si salubritate			2.000	2.000					
			20	01	06	Piese de schimb			76.000						
			20	01	08	Posta, telecomunicatii, radio, tv, internet			2.000	1.000	298	298	298		297
			20	01	09	Materiale si prestari de servicii cu caracter functional			6.523.000	3.276.000	3.599.511	3.599.511	2.674.760	924.751	2.383.747
			20	01	30	Alte bunuri si servicii pentru intretinere si functionare			882.000	703.000	348.986	348.986	108.518	240.468	111.005
			20	02		Reparatii curente			19.709.000	13.015.000	12.595.033	12.595.033	8.780.899	3.814.134	6.526.248
			40			TITLUL IV SUBVENTII			22.000.000	16.000.000	22.000.000	22.000.000	15.207.150	6.792.850	17.514.172
			40	03		Subventii pentru acoperirea diferentelor de pret si tarif			22.000.000	16.000.000	22.000.000	22.000.000	15.207.150	6.792.850	17.514.172
8702						ALTE ACTIUNI ECONOMICE			1.800.000	650.000	1.800.000	1.800.000	338.633	1.461.367	338.633

Capi- tol	Sub- capi- tol	Pa- ra- graf	Gru- pa / Titlu	Ar- ti- col	Ali- ne- at	Denumire indicator	Credite de angajament		Credite bugetare		Angajamente bugetare	Angajamente legale	Plati efectuate	Angajamente legale de platit	Cheltuieli efective
							aprobrate la finele perioadei de raportare	trimestriale cumulate	aprobrate la finele perioadei de raportare	trimestriale cumulate					
A						B	1	2	3	4	5	6	7	8=6-7	9
			01			CHELTUIELI CURENTE			1.800.000	650.000	1.800.000	1.800.000	338.633	1.461.367	338.633
			51			TITLUL VI TRANSFERURI INTRE UNITATI ALE ADMINISTRATIEI PUBLICE			1.800.000	650.000	1.800.000	1.800.000	338.633	1.461.367	338.633
			51	01		Transferuri curente			1.800.000	650.000	1.800.000	1.800.000	338.633	1.461.367	338.633
			51	01	01	Transferuri catre institutiile publice			1.800.000	650.000	1.800.000	1.800.000	338.633	1.461.367	338.633
9902	96					excedent/deficit sect funct							27.157.150		

/ Conducatorul institutiei,

Conducatorul compartimentului
financiar-contabil

TOTAL JUDET GALATI

CONTUL DE EXECUTIE AL BUGETULUI LOCAL - CHELTUIELI
SECTIUNEA DE DEZVOLTARE
31.03.2024

Pag. 1 - lei-

Capi- tol	Sub- capi- tol	Pa- ra- graf	Gru- pa / Titlu	Ar- ti- col	Ali- ne- at	Denumire indicator	Credite de angajament		Credite bugetare		Angajamente bugetare	Angajamente legale	Plati efectuate	Angajamente legale de platit	Cheltuieli efective
							aprobate la finele perioadei de raportare	trimestriale cumulate	aprobate la finele perioadei de raportare	trimestriale cumulate					
A						B	1	2	3	4	5	6	7	8=6-7	9
5002						TOTAL CHELTUIELI	482.205.000	85.644.000	541.499.000	90.513.000	50.975.323	50.975.323	22.452.490	28.522.833	25.771.250
	01					CHELTUIELI CURENTE	322.374.000	54.358.000	383.803.000	61.362.000	19.262.282	19.262.282	11.670.314	7.591.968	9.473.081
	51					TITLUL VI TRANSFERURI INTRE UNITATI ALE ADMINISTRATIEI PUBLICE	622.000	516.000	622.000	516.000	622.000	622.000	314.331	307.669	314.331
	51	02				Transferuri de capital	622.000	516.000	622.000	516.000	622.000	622.000	314.331	307.669	314.331
	51	02	29			Alte transferuri de capital catre institutii publice	622.000	516.000	622.000	516.000	622.000	622.000	314.331	307.669	314.331
	55					TITLUL VII ALTE TRANSFERURI	1.473.000	978.000	1.473.000	978.000	1.473.000	1.473.000	266.207	1.206.793	495.234
	55	01				A. Transferuri interne	1.473.000	978.000	1.473.000	978.000	1.473.000	1.473.000	266.207	1.206.793	495.234
	55	01	13			Programe de dezvoltare	913.000	418.000	913.000	418.000	913.000	913.000	266.207	646.793	495.234
	55	01	42			Transferuri din bugetul local catre asociatiile de dezvoltare intercomuni- tate	560.000	560.000	560.000	560.000	560.000	560.000		560.000	
	56					TITLUL VIII PROIECTE CU FINANTARE DIN FONDURI EXTERNE NERAMBURSABILE (FEN) POSTADERARE			190.000	190.000	23.368	23.368	21.839	1.529	22.372
	56	01				Programe din Fondul European de Dezvoltare Regionala (FEDR)									18.043
	56	01	01			Finantarea nationala									427
	56	01	02			Finantarea externa nerambursabila									1.636
	56	01	03			Cheltuieli neeligibile									15.980
	56	48				Programe finantate din Fondul European de Dezvoltare Regionala (FEDR), aferente cadrlui financiar 2021-2027			190.000	190.000	23.368	23.368	21.839	1.529	4.329
	56	48	01			Finantare nationala			38.000	38.000	4.674	4.674	4.368	306	866
	56	48	02			Finantare externa nerambursabila			152.000	152.000	18.694	18.694	17.471	1.223	3.463

Capi- tol	Sub- capi- tol	Pa- ra- graf	Gru- pa / Titlu	Ar- ti- col	Ali- ne- at	Denumire indicator	Credite de angajament		Credite bugetare		Angajamente bugetare	Angajamente legale	Plati efectuate	Angajamente legale de platit	Cheltuieli efective
							aprobat la finele perioadei de raportare	trimestriale cumulate	aprobat la finele perioadei de raportare	trimestriale cumulate					
A						B	1	2	3	4	5	6	7	8=6-7	9
	58					TITLUL X PROIECTE CU FINANTARE DIN FONDURI EXTERNE NERAMBURSABILE CADRULUI FINANCIAR 2014-2020	30.601.000	17.541.000	31.518.000	18.458.000	11.486.754	11.486.754	9.950.364	1.536.390	8.641.032
	58	01				Programe din Fondul European de Dezvoltare Regionala (FEDR)	27.301.000	14.541.000	28.191.000	15.431.000	8.165.485	8.165.485	7.887.618	277.867	5.539.578
	58	01	01			Finantarea nationala									1.534.639
	58	01	02			Finantarea externa nerambursabila									2.867.997
	58	01	03			Cheltuieli neeligibile	27.301.000	14.541.000	28.191.000	15.431.000	8.165.485	8.165.485	7.887.618	277.867	1.136.942
	58	02				Programe din Fondul Social European (FSE)	3.300.000	3.000.000	3.327.000	3.027.000	3.321.269	3.321.269	2.062.746	1.258.523	3.094.510
	58	02	01			Finantarea nationala									15.270
	58	02	02			Finantarea externa nerambursabila									90.046
	58	02	03			Cheltuieli neeligibile	3.300.000	3.000.000	3.327.000	3.027.000	3.321.269	3.321.269	2.062.746	1.258.523	2.989.194
	58	12				Programe Instrumentul European de Vecinatate (ENI)									6.944
	58	12	01			Finantarea nationala									2.048
	58	12	02			Finantarea externa nerambursabila									4.896
	60					Titlul XII PROIECTE CU FINANTARE DIN SUMELE REPREZENTAND ASISTENTA FINANCIARA NERAMBURSABILA AFERENTA PNRR	64.718.000	4.643.000	111.040.000	9.940.000	112.962	112.962		112.962	112
	60	01				Fonduri europene nerambursabile	54.371.000	3.219.000	93.298.000	6.469.000	95.340	95.340		95.340	94
	60	03				Sume aferente TVA	10.347.000	1.424.000	17.742.000	3.471.000	17.622	17.622		17.622	18
	61					Titlul XIII PROIECTE CU FINANTARE DIN SUMELE AFERENTE COMPONENTEI DE IMPRUMUT A PNRR	224.960.000	30.680.000	238.960.000	31.280.000	5.544.198	5.544.198	1.117.573	4.426.625	
	61	01				Fonduri din imprumut rambursabil	188.998.800	21.025.000	200.738.800	21.425.000	4.711.801	4.711.801	961.026	3.750.775	

Capi- tol	Sub- capi- tol	Pa- ra- graf	Gru- pa / Titlu	Ar- ti- col	Ali- ne- at	Denumire indicator	Credite de angajament		Credite bugetare		Angajamente bugetare	Angajamente legale	Plati efectuate	Angajamente legale de platit	Cheltuieli efective
							aprobate la finele perioadei de raportare	trimestriale cumulate	aprobate la finele perioadei de raportare	trimestriale cumulate					
A						B	1	2	3	4	5	6	7	8=6-7	9
						FONDURI EXTERNE NERAMBURSABILE									
						CADRULUI FINANCIAR 2014-2020			2.000	2.000	1.993	1.993	1.993		111.666
		58	02			Programe din Fondul Social European (FSE)			2.000	2.000	1.993	1.993	1.993		111.666
		58	02	01		Finantarea nationala									15.270
		58	02	02		Finantarea externa nerambursabila									89.975
		58	02	03		Cheltuieli neeligibile			2.000	2.000	1.993	1.993	1.993		6.421
		70				CHELTUIELI DE CAPITAL	5.179.000	1.506.000	5.179.000	1.506.000	1.250.593	1.250.593	771.541	479.052	269.870
		71				TITLUL XV ACTIVE NEFINANCIARE	5.179.000	1.506.000	5.179.000	1.506.000	1.250.593	1.250.593	771.541	479.052	269.870
		71	01			Active fixe	5.179.000	1.506.000	5.179.000	1.506.000	1.250.593	1.250.593	771.541	479.052	269.870
		71	01	01		Constructii	3.715.000	1.000.000	3.715.000	1.000.000	807.156	807.156	632.186	174.970	62.698
		71	01	02		Masini, echipamente si mijloace de transport									15.534
		71	01	03		Mobilier, aparatura birotica si alte active corporale	852.000	200.000	852.000	200.000	298.397	298.397		298.397	55.093
		71	01	30		Alte active fixe (inclusiv reparatii capitale)	612.000	306.000	612.000	306.000	145.040	145.040	139.355	5.685	136.545
5402						ALTE SERVICII PUBLICE GENERALE	9.000	9.000	9.000	9.000	8.235	8.235	8.235		781
		70				CHELTUIELI DE CAPITAL	9.000	9.000	9.000	9.000	8.235	8.235	8.235		781
		71				TITLUL XV ACTIVE NEFINANCIARE	9.000	9.000	9.000	9.000	8.235	8.235	8.235		781
		71	01			Active fixe	9.000	9.000	9.000	9.000	8.235	8.235	8.235		781
		71	01	30		Alte active fixe (inclusiv reparatii capitale)	9.000	9.000	9.000	9.000	8.235	8.235	8.235		781
6000	02					Partea II-a APARARE, ORDINE PUBLICA SI SIGURANTA NATIONALA	745.000	321.000	745.000	321.000	342.919	342.919	142.919	200.000	184.809
6102						ORDINE PUBLICA SI SIGURANTA NATIONALA	745.000	321.000	745.000	321.000	342.919	342.919	142.919	200.000	184.809
		01				CHELTUIELI CURENTE	200.000	100.000	200.000	100.000	200.000	200.000		200.000	

Capi- tol	Sub- capi- tol	Pa- ra- graf	Gru- pa / Titlu	Ar- ti- col	Ali- ne- at	Denumire indicator	Credite de angajament		Credite bugetare		Angajamente bugetare	Angajamente legale	Plati efectuate	Angajamente legale de platit	Cheltuieli efective
							aprobate la finele perioadei de raportare	trimestriale cumulate	aprobate la finele perioadei de raportare	trimestriale cumulate					
A						B	1	2	3	4	5	6	7	8=6-7	9
			51			TITLUL VI TRANSFERURI INTRE UNITATI ALE ADMINISTRATIEI PUBLICE	200.000	100.000	200.000	100.000	200.000	200.000		200.000	
			51	02		Transferuri de capital	200.000	100.000	200.000	100.000	200.000	200.000		200.000	
			51	02	29	Alte transferuri de capital catre institutii publice	200.000	100.000	200.000	100.000	200.000	200.000		200.000	
			70			CHELTUIELI DE CAPITAL	545.000	221.000	545.000	221.000	142.919	142.919	142.919		184.809
			71			TITLUL XV ACTIVE NEFINANCIARE	545.000	221.000	545.000	221.000	142.919	142.919	142.919		184.809
			71	01		Active fixe	545.000	221.000	545.000	221.000	142.919	142.919	142.919		184.809
			71	01	02	Masini, echipamente si mijloace de transport									160.416
			71	01	03	Mobilier, aparatura birotica si alte active corporale	21.000	21.000	21.000	21.000					1.299
			71	01	30	Alte active fixe (inclusiv reparatii capitale)	524.000	200.000	524.000	200.000	142.919	142.919	142.919		23.094
6500	02					Partea III-a CHELTUIELI SOCIAL-CULTURALE	214.011.000	38.715.000	274.857.000	45.161.000	21.370.685	21.370.685	11.052.943	10.317.742	7.358.153
6502						INVATAMANT	116.699.000	19.718.000	176.909.000	25.528.000	6.143.746	6.143.746	4.165.059	1.978.687	3.549.124
			01			CHELTUIELI CURENTE	93.989.000	15.197.000	154.199.000	21.007.000	3.709.935	3.709.935	2.832.807	877.128	3.085.056
			56			TITLUL VIII PROIECTE CU FINANTARE DIN FONDURI EXTERNE NERAMBURSABILE (FEN)									
						POSTADERARE									397
			56	01		Programe din Fondul European de Dezvoltare Regionala (FEDR)									397
			56	01	01	Finantarea nationala									397
			58			TITLUL X PROIECTE CU FINANTARE DIN FONDURI EXTERNE NERAMBURSABILE									
						CADRULUI FINANCIAR 2014-2020	13.089.000	7.087.000	13.299.000	7.297.000	2.853.484	2.853.484	2.807.510	45.974	3.084.659

Capi- tol	Sub- capi- tol	Pa- ra- graf	Gru- pa / Titlu	Ar- ti- col	Ali- ne- at	Denumire indicator	Credite de angajament		Credite bugetare		Angajamente bugetare	Angajamente legale	Plati efectuate	Angajamente legale de platit	Cheltuieli efective
							aprobate la finele perioadei de raportare	trimestriale cumulate	aprobate la finele perioadei de raportare	trimestriale cumulate					
A						B	1	2	3	4	5	6	7	8=6-7	9
			58	01		Programe din Fondul European de Dezvoltare Regionala (FEDR)	13.089.000	7.087.000	13.284.000	7.282.000	2.844.208	2.844.208	2.798.234	45.974	3.068.368
			58	01	01	Finantarea nationala									332.600
			58	01	02	Finantarea externa nerambursabila									1.902.525
			58	01	03	Cheltuieli neeligibile	13.089.000	7.087.000	13.284.000	7.282.000	2.844.208	2.844.208	2.798.234	45.974	833.243
			58	02		Programe din Fondul Social European (FSE)			15.000	15.000	9.276	9.276	9.276		9.347
			58	02	02	Finantarea externa nerambursabila									71
			58	02	03	Cheltuieli neeligibile			15.000	15.000	9.276	9.276	9.276		9.276
			58	12		Programe Instrumentul European de Vecinatate (ENI)									6.944
			58	12	01	Finantarea nationala									2.048
			58	12	02	Finantarea externa nerambursabila									4.896
			60			Titlul XII PROIECTE CU FINANTARE DIN SUMELE REPREZENTAND ASISTENTA FINANCIARA NERAMBURSABILA AFERENTA PNRR			46.000.000	5.000.000					
			60	01		Fonduri europene nerambursabile			38.652.000	3.000.000					
			60	03		Sume aferente TVA			7.348.000	2.000.000					
			61			Titlul XIII PROIECTE CU FINANTARE DIN SUMELE AFERENTE COMPONENTEI DE IMPRUMUT A PNRR	80.900.000	8.110.000	94.900.000	8.710.000	856.451	856.451	25.297	831.154	
			61	01		Fonduri din imprumut rambursabil	67.970.500	4.665.000	79.710.500	5.065.000	744.048	744.048	23.796	720.252	
			61	03		Sume aferente TVA	12.929.500	3.445.000	15.189.500	3.645.000	112.403	112.403	1.501	110.902	
			70			CHELTUIELI DE CAPITAL	22.710.000	4.521.000	22.710.000	4.521.000	2.433.811	2.433.811	1.332.252	1.101.559	464.068
			71			TITLUL XV ACTIVE NEFINANCIARE	22.710.000	4.521.000	22.710.000	4.521.000	2.433.811	2.433.811	1.332.252	1.101.559	464.068
			71	01		Active fixe	22.650.000	4.461.000	22.650.000	4.461.000	2.431.223	2.431.223	1.332.252	1.098.971	464.068

Capi- tol	Sub- capi- tol	Pa- ra- graf	Gru- pa / Titlu	Ar- ti- col	Ali- ne- at	Denumire indicator	Credite de angajament		Credite bugetare		Angajamente bugetare	Angajamente legale	Plati efectuate	Angajamente legale de platit	Cheltuieli efective
							aprobat la finele perioadei de raportare	trimestriale cumulate	aprobat la finele perioadei de raportare	trimestriale cumulate					
A						B	1	2	3	4	5	6	7	8=6-7	9
						DIN SUMELE AFERENTE COMPONENTEI									
						DE IMPRUMUT A PNRR	2.860.000	520.000	2.860.000	520.000	199.920	199.920		199.920	
			61	01		Fonduri din imprumut rambursabil	2.399.000	390.000	2.399.000	390.000	168.000	168.000		168.000	
			61	03		Sume aferente TVA	461.000	130.000	461.000	130.000	31.920	31.920		31.920	
			70			CHELTUIELI DE CAPITAL	5.407.000	1.146.000	5.407.000	1.146.000	314.589	314.589	90.999	223.590	13.409
			71			TITLUL XV ACTIVE NEFINANCIARE	5.407.000	1.146.000	5.407.000	1.146.000	314.589	314.589	90.999	223.590	13.409
			71	01		Active fixe	5.407.000	1.146.000	5.407.000	1.146.000	314.589	314.589	90.999	223.590	13.409
			71	01	01	Constructii	3.600.000	556.000	3.600.000	556.000	255.409	255.409	33.879	221.530	
			71	01	02	Masini, echipamente si mijloace de transport									4.321
			71	01	03	Mobilier, aparatura birotica si alte active corporale									2.963
			71	01	30	Alte active fixe (inclusiv reparatii capitale)	1.807.000	590.000	1.807.000	590.000	59.180	59.180	57.120	2.060	6.125
6702						CULTURA, RECREERE SI RELIGIE	42.068.000	7.837.000	42.088.000	7.857.000	8.045.674	8.045.674	1.951.120	6.094.554	355.149
			01			CHELTUIELI CURENTE	28.815.000	5.189.000	28.835.000	5.209.000	2.531.724	2.531.724	1.235.536	1.296.188	203.633
			51			TITLUL VI TRANSFERURI INTRE UNITATI ALE ADMINISTRATIEI PUBLICE	301.000	295.000	301.000	295.000	301.000	301.000	201.986	99.014	201.986
			51	02		Transferuri de capital	301.000	295.000	301.000	295.000	301.000	301.000	201.986	99.014	201.986
			51	02	29	Alte transferuri de capital catre institutii publice	301.000	295.000	301.000	295.000	301.000	301.000	201.986	99.014	201.986
			58			TITLUL X PROIECTE CU FINANTARE DIN FONDURI EXTERNE NERAMBURSABILE CADRULUI FINANCIAR 2014-2020	3.814.000	2.194.000	3.834.000	2.214.000	668.518	668.518	668.232	286	1.647
			58	01		Programe din Fondul European de Dezvoltare Regionala (FEDR)	3.814.000	2.194.000	3.834.000	2.214.000	668.518	668.518	668.232	286	1.647

Capi- tol	Sub- capi- tol	Pa- ra- graf	Gru- pa / Titlu	Ar- ti- col	Ali- ne- at	Denumire indicator	Credite de angajament		Credite bugetare		Angajamente bugetare	Angajamente legale	Plati efectuate	Angajamente legale de platit	Cheltuieli efective
							aprobat la finele perioadei de raportare	trimestriale cumulate	aprobat la finele perioadei de raportare	trimestriale cumulate					
A						B	1	2	3	4	5	6	7	8=6-7	9
			58	01	01	Finantarea nationala									75
			58	01	02	Finantarea externa nerambursabila									1.572
			58	01	03	Cheltuieli neeligibile	3.814.000	2.194.000	3.834.000	2.214.000	668.518	668.518	668.232	286	
			61			Titlul XIII PROIECTE CU FINANTARE DIN SUMELE AFERENTE COMPONENTEI DE IMPRUMUT A PNRR	24.700.000	2.700.000	24.700.000	2.700.000	1.562.206	1.562.206	365.318	1.196.888	
			61	01		Fonduri din imprumut rambursabil	20.744.100	1.600.000	20.744.100	1.600.000	1.312.778	1.312.778	306.990	1.005.788	
			61	03		Sume aferente TVA	3.955.900	1.100.000	3.955.900	1.100.000	249.428	249.428	58.328	191.100	
			70			CHELTUIELI DE CAPITAL	13.253.000	2.648.000	13.253.000	2.648.000	5.625.588	5.625.588	827.222	4.798.366	151.516
			71			TITLUL XV ACTIVE NEFINANCIARE	13.253.000	2.648.000	13.253.000	2.648.000	5.625.588	5.625.588	827.222	4.798.366	151.516
			71	01		Active fixe	13.253.000	2.648.000	13.253.000	2.648.000	5.625.588	5.625.588	827.222	4.798.366	151.516
			71	01	01	Constructii	10.351.000	2.000.000	10.351.000	2.000.000	5.310.933	5.310.933	581.892	4.729.041	11.169
			71	01	02	Masini, echipamente si mijloace de transport									20.827
			71	01	03	Mobilier, aparatura birotica si alte active corporale	120.000		120.000						
			71	01	30	Alte active fixe (inclusiv reparatii capitale)	2.782.000	648.000	2.782.000	648.000	314.655	314.655	245.330	69.325	119.520
			84			PLATI EFECTUATE IN ANII PRECEDENTI SI RECUPERATE IN ANUL CURENT					-111.638	-111.638	-111.638		
			85			Titlul XXI PLATI EFECTUATE IN ANII PRECEDENTI SI RECUPERATE IN ANUL CURENT					-111.638	-111.638	-111.638		
			85	01		Plati efectuate in anii precedenti si recuperate in anul curent					-111.638	-111.638	-111.638		
			85	01	02	Plati efectuate in anii precedenti si					-111.638	-111.638	-111.638		

Capi- tol	Sub- capi- tol	Pa- ra- graf	Gru- pa / Titlu	Ar- ti- col	Ali- ne- at	Denumire indicator	Credite de angajament		Credite bugetare		Angajamente bugetare	Angajamente legale	Plati efectuate	Angajamente legale de platit	Cheltuieli efective
							aprobate la finele perioadei de raportare	trimestriale cumulate	aprobate la finele perioadei de raportare	trimestriale cumulate					
A						B	1	2	3	4	5	6	7	8=6-7	9
						de Dezvoltare Regionala (FEDR), aferente cadrului financiar 2021-2027			90.000	90.000	21.784	21.784	20.255	1.529	2.746
			56	48	01	Finantare nationala			18.000	18.000	4.357	4.357	4.051	306	549
			56	48	02	Finantare externa nerambursabila			72.000	72.000	17.427	17.427	16.204	1.223	2.197
			58			TITLUL X PROIECTE CU FINANTARE DIN FONDURI EXTERNE NERAMBURSABILE									
						CADRULUI FINANCIAR 2014-2020	1.512.000	1.512.000	1.518.000	1.518.000	1.182.638	1.182.638	1.119.858	62.780	16.135
			58	01		Programe din Fondul European de Dezvoltare Regionala (FEDR)	1.512.000	1.512.000	1.518.000	1.518.000	1.182.638	1.182.638	1.119.858	62.780	16.135
			58	01	02	Finantarea externa nerambursabila									13.279
			58	01	03	Cheltuieli neeligibile	1.512.000	1.512.000	1.518.000	1.518.000	1.182.638	1.182.638	1.119.858	62.780	2.856
			61			Titlul XIII PROIECTE CU FINANTARE DIN SUMELE AFERENTE COMPONENTEI DE IMPRUMUT A PNRR	110.250.000	18.500.000	110.250.000	18.500.000	2.648.351	2.648.351	720.056	1.928.295	
			61	01		Fonduri din imprumut rambursabil	92.635.200	13.860.000	92.635.200	13.860.000	2.253.975	2.253.975	624.440	1.629.535	
			61	03		Sume aferente TVA	17.614.800	4.640.000	17.614.800	4.640.000	394.376	394.376	95.616	298.760	
			70			CHELTUIELI DE CAPITAL	30.447.000	8.099.000	30.447.000	8.099.000	12.520.018	12.520.018	4.747.056	7.772.962	1.299.366
			71			TITLUL XV ACTIVE NEFINANCIARE	30.447.000	8.099.000	30.447.000	8.099.000	12.520.018	12.520.018	4.747.056	7.772.962	1.299.366
			71	01		Active fixe	30.443.000	8.095.000	30.443.000	8.095.000	12.516.805	12.516.805	4.743.843	7.772.962	1.299.366
			71	01	01	Constructii	15.742.000	4.725.000	15.742.000	4.725.000	5.573.970	5.573.970	3.434.826	2.139.144	651.560
			71	01	02	Masini, echipamente si mijloace de transport	375.000	325.000	375.000	325.000	198.311	198.311	55.718	142.593	89.902
			71	01	03	Mobilier, aparatura birotica si alte active corporale	1.351.000	500.000	1.351.000	500.000					
			71	01	30	Alte active fixe (inclusiv reparatii capitale)	12.975.000	2.545.000	12.975.000	2.545.000	6.744.524	6.744.524	1.253.299	5.491.225	557.904

Capi- tol	Sub- capi- tol	Pa- ra- graf	Gru- pa / Titlu	Ar- ti- col	Ali- ne- at	Denumire indicator	Credite de angajament		Credite bugetare		Angajamente bugetare	Angajamente legale	Plati efectuate	Angajamente legale de platit	Cheltuieli efective
							aprobate la finele perioadei de raportare	trimestriale cumulate	aprobate la finele perioadei de raportare	trimestriale cumulate					
A						B	1	2	3	4	5	6	7	8=6-7	9
						DE IMPRUMUT A PNRR	2.250.000	350.000	2.250.000	350.000	6.902	6.902	6.902		
			61	01		Fonduri din imprumut rambursabil	1.890.000	210.000	1.890.000	210.000	5.800	5.800	5.800		
			61	03		Sume aferente TVA	360.000	140.000	360.000	140.000	1.102	1.102	1.102		
			70			CHELTUIELI DE CAPITAL	10.096.000	2.610.000	10.096.000	2.610.000	1.520.575	1.520.575	612.089	908.486	440.889
			71			TITLUL XV ACTIVE NEFINANCIARE	10.096.000	2.610.000	10.096.000	2.610.000	1.520.575	1.520.575	612.089	908.486	440.889
			71	01		Active fixe	10.016.000	2.530.000	10.016.000	2.530.000	1.520.575	1.520.575	612.089	908.486	440.889
			71	01	01	Constructii	5.372.000	1.538.000	5.372.000	1.538.000	1.444.261	1.444.261	563.894	880.367	40.557
			71	01	02	Masini, echipamente si mijloace de transport	3.028.000		3.028.000						391.591
			71	01	30	Alte active fixe (inclusiv reparatii capitale)	1.616.000	992.000	1.616.000	992.000	76.314	76.314	48.195	28.119	8.741
			71	03		Reparatii capitale aferente activelor fixe	80.000	80.000	80.000	80.000					
8000	02					Partea V-a ACTIUNI ECONOMICE	106.233.000	13.044.000	104.483.000	11.269.000	8.629.805	8.629.805	2.984.611	5.645.194	15.590.018
8102						COMBUSTIBILI SI ENERGIE	255.000	55.000	255.000	55.000	16.500	16.500	16.500		8.174
			70			CHELTUIELI DE CAPITAL	255.000	55.000	255.000	55.000	16.500	16.500	16.500		8.174
			71			TITLUL XV ACTIVE NEFINANCIARE	255.000	55.000	255.000	55.000	16.500	16.500	16.500		8.174
			71	01		Active fixe	255.000	55.000	255.000	55.000	16.500	16.500	16.500		8.174
			71	01	01	Constructii									5.744
			71	01	30	Alte active fixe (inclusiv reparatii capitale)	255.000	55.000	255.000	55.000	16.500	16.500	16.500		2.430
8402						TRANSPORTURI	105.978.000	12.989.000	106.363.000	13.349.000	10.749.236	10.749.236	5.104.042	5.645.194	15.581.844
			01			CHELTUIELI CURENTE	35.359.000	2.899.000	35.744.000	3.259.000	708.839	708.839	708.839		2.198.666
			58			TITLUL X PROIECTE CU FINANTARE DIN FONDURI EXTERNE NERAMBURSABILE									
						CADRULUI FINANCIAR 2014-2020	1.134.000	849.000	1.494.000	1.209.000	708.839	708.839	708.839		2.198.666

Capi- tol	Sub- capi- tol	Pa- ra- graf	Gru- pa / Titlu	Ar- ti- col	Ali- ne- at	Denumire indicator	Credite de angajament		Credite bugetare		Angajamente bugetare	Angajamente legale	Plati efectuate	Angajamente legale de platit	Cheltuieli efective
							aprobat la finele perioadei de raportare	trimestriale cumulate	aprobat la finele perioadei de raportare	trimestriale cumulate					
A						B	1	2	3	4	5	6	7	8=6-7	9
						IN ANUL CURENT			-2.135.000	-2.135.000	-2.135.931	-2.135.931	-2.135.931		
			85			Titlul XXI PLATI EFECTUATE IN ANII PRECEDENTI SI RECUPERATE IN ANUL CURENT			-2.135.000	-2.135.000	-2.135.931	-2.135.931	-2.135.931		
			85	01		Plati efectuate in anii precedenti si recuperate in anul curent			-2.135.000	-2.135.000	-2.135.931	-2.135.931	-2.135.931		
			85	01	02	Plati efectuate in anii precedenti si recuperate in anul curent (SD)			-2.135.000	-2.135.000	-2.135.931	-2.135.931	-2.135.931		
9902	97					excedent/deficit sect dezv			-800.000	-800.000			1.772.449		

Conducatorul institutiei

Conducatorul compartimentului
financiar-contabil

CONTUL DE EXECUTIE AL IMPRUMUTURILOR INTERNE

31.03.2024

Pag. 1 - lei-

Capi- tol	Sub- capi- tol	Pa- ra- graf	Gru- pa / Titlu	Ar- ti- col	Ali- ne- at	Denumire indicator	Credite de angajament		Credite bugetare		Angajamente bugetare	Angajamente legale	Plati efectuate	Angajamente legale de platit	Cheltuieli efective
							aprobat la finele perioadei de raportare	trimestriale cumulate	aprobat la finele perioadei de raportare	trimestriale cumulate					
A						B	1	2	3	4	5	6	7	8=6-7	9
0						TOTAL JUDET GALATI									
5007						CREDITE INTERNE	69.360.810	69.360.810	69.360.810	69.360.810	3.623.095	3.623.095	2.371.734	1.251.361	8.760.425
6507						INVATAMANT	11.205.150	11.205.150	11.205.150	11.205.150	888.139	888.139	459.023	429.116	
	03					Invatamant prescolar si primar	1.966.880	1.966.880	1.966.880	1.966.880					
	01					Invatamant prescolar	1.966.880	1.966.880	1.966.880	1.966.880					
	04					Invatamant secundar	7.087.180	7.087.180	7.087.180	7.087.180	888.139	888.139	459.023	429.116	
	01					Invatamant secundar inferior	3.645.130	3.645.130	3.645.130	3.645.130	419.038	419.038		419.038	
	02					Invatamant secundar superior	3.442.050	3.442.050	3.442.050	3.442.050	469.101	469.101	459.023	10.078	
	13					Invatamant anteprescolar	2.151.090	2.151.090	2.151.090	2.151.090					
6607						SANATATE	2.835.570	2.835.570	2.835.570	2.835.570	378.178	378.178	365.893	12.285	16.120
	06					Servicii medicale in unitati sanitare cu paturi	2.835.570	2.835.570	2.835.570	2.835.570	378.178	378.178	365.893	12.285	16.120
6607	06	01				Spitale generale	2.835.570	2.835.570	2.835.570	2.835.570	378.178	378.178	365.893	12.285	16.120
6707						CULTURA, RECREERE SI RELIGIE	9.312.450	9.312.450	9.312.450	9.312.450	32.395	32.395		32.395	
	05					Servicii recreative si sportive	9.312.450	9.312.450	9.312.450	9.312.450	32.395	32.395		32.395	
	03					Intretinere gradini publice, parcuri zone verzi, baze sportive si de agrement	9.312.450	9.312.450	9.312.450	9.312.450	32.395	32.395		32.395	
7407						PROTECTIA MEDIULUI	10.000.000	10.000.000	10.000.000	10.000.000					
	05					Salubritate si gestiunea deseurilor	10.000.000	10.000.000	10.000.000	10.000.000					
	02					Colectarea, tratarea si distrugerea deseurilor	10.000.000	10.000.000	10.000.000	10.000.000					
8407						TRANSPORTURI	36.007.640	36.007.640	36.007.640	36.007.640	2.324.383	2.324.383	1.546.818	777.565	8.744.305
	03					Transport rutier	36.007.640	36.007.640	36.007.640	36.007.640	2.324.383	2.324.383	1.546.818	777.565	8.744.305
	03					Strazi	36.007.640	36.007.640	36.007.640	36.007.640	2.324.383	2.324.383	1.546.818	777.565	8.744.305

DETALIEREA CHELTUIELILOR
- imprumuturi interne -
31.03.2024

Pag. 2 - lei-

Capi- tol	Sub- capi- tol	Pa- ra- graf	Gru- pa / Titlu	Ar- ti- col	Ali- ne- at	Denumire indicator	Credite de angajament		Credite bugetare		Angajamente bugetare	Angajamente legale	Plati efectuate	Angajamente legale de platit	Cheltuieli efective
							aprobate la finele perioadei de raportare	trimestriale cumulate	aprobate la finele perioadei de raportare	trimestriale cumulate					
A						B	1	2	3	4	5	6	7	8=6-7	9
0						TOTAL JUDET GALATI									
5007						CREDITE INTERNE	69.360.810	69.360.810	69.360.810	69.360.810	3.623.095	3.623.095	2.371.734	1.251.361	8.760.425
		01				CHELTUIELI CURENTE	12.099.430	12.099.430	12.099.430	12.099.430	1.276.625	1.276.625	824.916	451.709	16.120
		58				TITLUL X PROIECTE CU FINANTARE DIN FONDURI EXTERNE NERAMBURSABILE CADRULUI FINANCIAR 2014-2020									
		58	01			Programe din Fondul European de Dezvoltare Regionala (FEDR)	12.099.430	12.099.430	12.099.430	12.099.430	1.276.625	1.276.625	824.916	451.709	16.120
		58	01	03		Cheltuieli neeligibile	12.099.430	12.099.430	12.099.430	12.099.430	1.276.625	1.276.625	824.916	451.709	16.120
		70				CHELTUIELI DE CAPITAL	57.261.380	57.261.380	57.261.380	57.261.380	2.346.470	2.346.470	1.546.818	799.652	8.744.305
		71				TITLUL XV ACTIVE NEFINANCIARE	57.261.380	57.261.380	57.261.380	57.261.380	2.346.470	2.346.470	1.546.818	799.652	8.744.305
		71	01			Active fixe	57.261.380	57.261.380	57.261.380	57.261.380	2.346.470	2.346.470	1.546.818	799.652	8.744.305
		71	01	01		Constructii	57.261.380	57.261.380	57.261.380	57.261.380	2.346.470	2.346.470	1.546.818	799.652	8.744.305
6507						INVATAMANT	11.205.150	11.205.150	11.205.150	11.205.150	888.139	888.139	459.023	429.116	
		01				CHELTUIELI CURENTE	9.054.060	9.054.060	9.054.060	9.054.060	888.139	888.139	459.023	429.116	
		58				TITLUL X PROIECTE CU FINANTARE DIN FONDURI EXTERNE NERAMBURSABILE CADRULUI FINANCIAR 2014-2020									
		58	01			Programe din Fondul European de Dezvoltare Regionala (FEDR)	9.054.060	9.054.060	9.054.060	9.054.060	888.139	888.139	459.023	429.116	
		58	01	03		Cheltuieli neeligibile	9.054.060	9.054.060	9.054.060	9.054.060	888.139	888.139	459.023	429.116	
		70				CHELTUIELI DE CAPITAL	2.151.090	2.151.090	2.151.090	2.151.090					
		71				TITLUL XV ACTIVE NEFINANCIARE	2.151.090	2.151.090	2.151.090	2.151.090					
		71	01			Active fixe	2.151.090	2.151.090	2.151.090	2.151.090					
		71	01	01		Constructii	2.151.090	2.151.090	2.151.090	2.151.090					
6607						SANATATE	2.835.570	2.835.570	2.835.570	2.835.570	378.178	378.178	365.893	12.285	16.120

Capi- tol	Sub- capi- tol	Pa- ra- graf	Gru- pa / Titlu	Ar- ti- col	Ali- ne- at	Denumire indicator	Credite de angajament		Credite bugetare		Angajamente bugetare	Angajamente legale	Plati efectuate	Angajamente legale de platit	Cheltuieli efective
							aprobat la finele perioadei de raportare	trimestriale cumulate	aprobat la finele perioadei de raportare	trimestriale cumulate					
A						B	1	2	3	4	5	6	7	8=6-7	9
			01			CHELTUIELI CURENTE	2.835.570	2.835.570	2.835.570	2.835.570	378.178	378.178	365.893	12.285	16.120
			58			TITLUL X PROIECTE CU FINANTARE DIN FONDURI EXTERNE NERAMBURSABILE CADRULUI FINANCIAR 2014-2020	2.835.570	2.835.570	2.835.570	2.835.570	378.178	378.178	365.893	12.285	16.120
			58	01		Programe din Fondul European de Dezvoltare Regionala (FEDR)	2.835.570	2.835.570	2.835.570	2.835.570	378.178	378.178	365.893	12.285	16.120
			58	01	03	Cheltuieli neeligibile	2.835.570	2.835.570	2.835.570	2.835.570	378.178	378.178	365.893	12.285	16.120
6707						CULTURA, RECREERE SI RELIGIE	9.312.450	9.312.450	9.312.450	9.312.450	32.395	32.395		32.395	
			01			CHELTUIELI CURENTE	209.800	209.800	209.800	209.800	10.308	10.308		10.308	
			58			TITLUL X PROIECTE CU FINANTARE DIN FONDURI EXTERNE NERAMBURSABILE CADRULUI FINANCIAR 2014-2020	209.800	209.800	209.800	209.800	10.308	10.308		10.308	
			58	01		Programe din Fondul European de Dezvoltare Regionala (FEDR)	209.800	209.800	209.800	209.800	10.308	10.308		10.308	
			58	01	03	Cheltuieli neeligibile	209.800	209.800	209.800	209.800	10.308	10.308		10.308	
			70			CHELTUIELI DE CAPITAL	9.102.650	9.102.650	9.102.650	9.102.650	22.087	22.087		22.087	
			71			TITLUL XV ACTIVE NEFINANCIARE	9.102.650	9.102.650	9.102.650	9.102.650	22.087	22.087		22.087	
			71	01		Active fixe	9.102.650	9.102.650	9.102.650	9.102.650	22.087	22.087		22.087	
			71	01	01	Constructii	9.102.650	9.102.650	9.102.650	9.102.650	22.087	22.087		22.087	
7407						PROTECTIA MEDIULUI	10.000.000	10.000.000	10.000.000	10.000.000					
			70			CHELTUIELI DE CAPITAL	10.000.000	10.000.000	10.000.000	10.000.000					
			71			TITLUL XV ACTIVE NEFINANCIARE	10.000.000	10.000.000	10.000.000	10.000.000					
			71	01		Active fixe	10.000.000	10.000.000	10.000.000	10.000.000					
			71	01	01	Constructii	10.000.000	10.000.000	10.000.000	10.000.000					
8407						TRANSPORTURI	36.007.640	36.007.640	36.007.640	36.007.640	2.324.383	2.324.383	1.546.818	777.565	8.744.305
			70			CHELTUIELI DE CAPITAL	36.007.640	36.007.640	36.007.640	36.007.640	2.324.383	2.324.383	1.546.818	777.565	8.744.305

Capi- tol	Sub- capi- tol	Pa- ra- graf	Gru- pa / Titlu	Ar- ti- col	Ali- ne- at	Denumire indicator	Credite de angajament		Credite bugetare		Angajamente bugetare	Angajamente legale	Plati efectuate	Angajamente legale de platit	Cheltuieli efective
							aprobat la finele perioadei de raportare	trimestriale cumulate	aprobat la finele perioadei de raportare	trimestriale cumulate					
A						B	1	2	3	4	5	6	7	8=6-7	9
			71			TITLUL XV ACTIVE NEFINANCIARE	36.007.640	36.007.640	36.007.640	36.007.640	2.324.383	2.324.383	1.546.818	777.565	8.744.305
			71	01		Active fixe	36.007.640	36.007.640	36.007.640	36.007.640	2.324.383	2.324.383	1.546.818	777.565	8.744.305
			71	01	01	Constructii	36.007.640	36.007.640	36.007.640	36.007.640	2.324.383	2.324.383	1.546.818	777.565	8.744.305

Conducatorul institutiei,

Conducatorul compartimentului
financiar-contabil

CONTUL DE EXECUTIE AL IMPRUMUTURILOR INTERNE
SECTIUNEA DE DEZVOLTARE
31.03.2024

Capi- tol	Sub- capi- tol	Pa- ra- graf	Gru- pa / Titlu	Ar- ti- col	Ali- ne- at	Denumire indicator	Credite de angajament		Credite bugetare		Angajamente bugetare	Angajamente legale	Plati efectuate	Angajamente legale de platit	Cheltuieli efective
							aprobat la finele perioadei de raportare	trimestriale cumulate	aprobat la finele perioadei de raportare	trimestriale cumulate					
A						B	1	2	3	4	5	6	7	8=6-7	9
5007						CREDITE INTERNE	69.360.810	69.360.810	69.360.810	69.360.810	3.623.095	3.623.095	2.371.734	1.251.361	8.760.425
		01				CHELTUIELI CURENTE	12.099.430	12.099.430	12.099.430	12.099.430	1.276.625	1.276.625	824.916	451.709	16.120
		58				TITLUL X PROIECTE CU FINANTARE DIN FONDURI EXTERNE NERAMBURSABILE CADRULUI FINANCIAR 2014-2020	12.099.430	12.099.430	12.099.430	12.099.430	1.276.625	1.276.625	824.916	451.709	16.120
		58	01			Programe din Fondul European de Dezvoltare Regionala (FEDR)	12.099.430	12.099.430	12.099.430	12.099.430	1.276.625	1.276.625	824.916	451.709	16.120
		58	01	03		Cheltuieli neeligibile	12.099.430	12.099.430	12.099.430	12.099.430	1.276.625	1.276.625	824.916	451.709	16.120
		70				CHELTUIELI DE CAPITAL	57.261.380	57.261.380	57.261.380	57.261.380	2.346.470	2.346.470	1.546.818	799.652	8.744.305
		71				TITLUL XV ACTIVE NEFINANCIARE	57.261.380	57.261.380	57.261.380	57.261.380	2.346.470	2.346.470	1.546.818	799.652	8.744.305
		71	01			Active fixe	57.261.380	57.261.380	57.261.380	57.261.380	2.346.470	2.346.470	1.546.818	799.652	8.744.305
		71	01	01		Constructii	57.261.380	57.261.380	57.261.380	57.261.380	2.346.470	2.346.470	1.546.818	799.652	8.744.305
6507						INVATAMANT	11.205.150	11.205.150	11.205.150	11.205.150	888.139	888.139	459.023	429.116	
		01				CHELTUIELI CURENTE	9.054.060	9.054.060	9.054.060	9.054.060	888.139	888.139	459.023	429.116	
		58				TITLUL X PROIECTE CU FINANTARE DIN FONDURI EXTERNE NERAMBURSABILE CADRULUI FINANCIAR 2014-2020	9.054.060	9.054.060	9.054.060	9.054.060	888.139	888.139	459.023	429.116	
		58	01			Programe din Fondul European de Dezvoltare Regionala (FEDR)	9.054.060	9.054.060	9.054.060	9.054.060	888.139	888.139	459.023	429.116	
		58	01	03		Cheltuieli neeligibile	9.054.060	9.054.060	9.054.060	9.054.060	888.139	888.139	459.023	429.116	
		70				CHELTUIELI DE CAPITAL	2.151.090	2.151.090	2.151.090	2.151.090					
		71				TITLUL XV ACTIVE NEFINANCIARE	2.151.090	2.151.090	2.151.090	2.151.090					
		71	01			Active fixe	2.151.090	2.151.090	2.151.090	2.151.090					
		71	01	01		Constructii	2.151.090	2.151.090	2.151.090	2.151.090					
6607						SANATATE	2.835.570	2.835.570	2.835.570	2.835.570	378.178	378.178	365.893	12.285	16.120
		01				CHELTUIELI CURENTE	2.835.570	2.835.570	2.835.570	2.835.570	378.178	378.178	365.893	12.285	16.120

Capi- tol	Sub- capi- tol	Pa- ra- graf	Gru- pa / Titlu	Ar- ti- col	Ali- ne- at	Denumire indicator	Credite de angajament		Credite bugetare		Angajamente bugetare	Angajamente legale	Plati efectuate	Angajamente legale de platit	Cheltuieli efective
							aprobate la finele perioadei de raportare	trimestriale cumulate	aprobate la finele perioadei de raportare	trimestriale cumulate					
A						B	1	2	3	4	5	6	7	8=6-7	9
			58			TITLUL X PROIECTE CU FINANTARE DIN FONDURI EXTERNE NERAMBURSABILE CADRULUI FINANCIAR 2014-2020	2.835.570	2.835.570	2.835.570	2.835.570	378.178	378.178	365.893	12.285	16.120
			58	01		Programe din Fondul European de Dezvoltare Regionala (FEDR)	2.835.570	2.835.570	2.835.570	2.835.570	378.178	378.178	365.893	12.285	16.120
			58	01	03	Cheltuieli neeligibile CULTURA, RECREERE SI RELIGIE	2.835.570	2.835.570	2.835.570	2.835.570	378.178	378.178	365.893	12.285	16.120
6707			01			CHELTUIELI CURENTE	209.800	209.800	209.800	209.800	10.308	10.308			
			58			TITLUL X PROIECTE CU FINANTARE DIN FONDURI EXTERNE NERAMBURSABILE CADRULUI FINANCIAR 2014-2020	209.800	209.800	209.800	209.800	10.308	10.308			10.308
			58	01		Programe din Fondul European de Dezvoltare Regionala (FEDR)	209.800	209.800	209.800	209.800	10.308	10.308			10.308
			58	01	03	Cheltuieli neeligibile	209.800	209.800	209.800	209.800	10.308	10.308			10.308
			70			CHELTUIELI DE CAPITAL	9.102.650	9.102.650	9.102.650	9.102.650	22.087	22.087			22.087
			71			TITLUL XV ACTIVE NEFINANCIARE	9.102.650	9.102.650	9.102.650	9.102.650	22.087	22.087			22.087
			71	01		Active fixe	9.102.650	9.102.650	9.102.650	9.102.650	22.087	22.087			22.087
			71	01	01	Constructii	9.102.650	9.102.650	9.102.650	9.102.650	22.087	22.087			22.087
7407						PROTECTIA MEDIULUI	10.000.000	10.000.000	10.000.000	10.000.000					
			70			CHELTUIELI DE CAPITAL	10.000.000	10.000.000	10.000.000	10.000.000					
			71			TITLUL XV ACTIVE NEFINANCIARE	10.000.000	10.000.000	10.000.000	10.000.000					
			71	01		Active fixe	10.000.000	10.000.000	10.000.000	10.000.000					
			71	01	01	Constructii	10.000.000	10.000.000	10.000.000	10.000.000					
8407						TRANSPORTURI	36.007.640	36.007.640	36.007.640	36.007.640	2.324.383	2.324.383	1.546.818	777.565	8.744.305
			70			CHELTUIELI DE CAPITAL	36.007.640	36.007.640	36.007.640	36.007.640	2.324.383	2.324.383	1.546.818	777.565	8.744.305
			71			TITLUL XV ACTIVE NEFINANCIARE	36.007.640	36.007.640	36.007.640	36.007.640	2.324.383	2.324.383	1.546.818	777.565	8.744.305

Capi- tol	Sub- capi- tol	Pa- ra- graf	Gru- pa / Titlu	Ar- ti- col	Ali- ne- at	Denumire indicator	Credite de angajament		Credite bugetare		Angajamente bugetare	Angajamente legale	Plati efectuate	Angajamente legale de platit	Cheltuieli efective
							aprobat la finele perioadei de raportare	trimestriale cumulate	aprobat la finele perioadei de raportare	trimestriale cumulate					
A						B	1	2	3	4	5	6	7	8=6-7	9
			71	01		Active fixe	36.007.640	36.007.640	36.007.640	36.007.640	2.324.383	2.324.383	1.546.818	777.565	8.744.305
			71	01	01	Constructii	36.007.640	36.007.640	36.007.640	36.007.640	2.324.383	2.324.383	1.546.818	777.565	8.744.305

Conducatorul institutiei,

Conducatorul compartimentului
financiar-contabil


Capi- tol	Sub- capi- tol	Pa- ra- graf	Gru- pa / Titlu	Ar- ti- col	Ali- ne- at	Denumire indicator	Credite de angajament		Credite bugetare		Angajamente bugetare	Angajamente legale	Plati efectuate	Angajamente legale de platit	Cheltuieli efective
							aprobat la finele perioadei de raportare	trimestriale cumulate	aprobat la finele perioadei de raportare	trimestriale cumulate					
A						B	1	2	3	4	5	6	7	8=6-7	9
0						TOTAL JUDET GALATI									
5008						FONDURI EXTERNE NERAMBURSABILE			39.000	39.000	4.355	4.355	4.102	253	4.197
5108						AUTORITATI PUBLICE SI ACTIUNI EXTERNE			39.000	39.000	4.355	4.355	4.102	253	4.197
	01					Autoritati executive si legislative			39.000	39.000	4.355	4.355	4.102	253	4.197
		03				Autoritati executive			39.000	39.000	4.355	4.355	4.102	253	4.197

DETALIEREA CHELTUIELILOR
- fonduri externe nerambursabile -
31.03.2024

Pag. 2 - lei-

Capi- tol	Sub- capi- tol	Pa- ra- graf	Gru- pa / Titlu	Ar- ti- col	Ali- ne- at	Denumire indicator	Credite de angajament		Credite bugetare		Angajamente bugetare	Angajamente legale	Plati efectuate	Angajamente legale de platit	Cheltuieli efective
							aprobate la finele perioadei de raportare	trimestriale cumulate	aprobate la finele perioadei de raportare	trimestriale cumulate					
A						B	1	2	3	4	5	6	7	8=6-7	9
0						TOTAL JUDET GALATI									
5008						FONDURI EXTERNE NERAMBURSABILE			39.000	39.000	4.355	4.355	4.102	253	4.197
			01			CHELTUIELI CURENTE			39.000	39.000	4.355	4.355	4.102	253	4.197
			58			TITLUL X PROIECTE CU FINANTARE DIN FONDURI EXTERNE NERAMBURSABILE									
						CADRULUI FINANCIAR 2014-2020			39.000	39.000	4.355	4.355	4.102	253	4.197
			58	16		Alte facilitati si instrumente postaderare			39.000	39.000	4.355	4.355	4.102	253	4.197
			58	16	02	Finantare externa nerambursabila			39.000	39.000	4.355	4.355	4.102	253	4.197
5108						AUTORITATI PUBLICE SI ACTIUNI EXTERNE			39.000	39.000	4.355	4.355	4.102	253	4.197
			01			CHELTUIELI CURENTE			39.000	39.000	4.355	4.355	4.102	253	4.197
			58			TITLUL X PROIECTE CU FINANTARE DIN FONDURI EXTERNE NERAMBURSABILE									
						CADRULUI FINANCIAR 2014-2020			39.000	39.000	4.355	4.355	4.102	253	4.197
			58	16		Alte facilitati si instrumente postaderare			39.000	39.000	4.355	4.355	4.102	253	4.197
			58	16	02	Finantare externa nerambursabila			39.000	39.000	4.355	4.355	4.102	253	4.197

Conducatorul institutiei



Conducatorul compartimentului
financiar-contabil


Capi- tol	Sub- capi- tol	Pa- ra- gra- f	Gru- pa/ Titlu	Ar- ti- col	Ali- ne- at	Denumire indicator	Prevederi bugetare aprobrate la finele perioadei de raportare	Prevederi bugetare trimestriale cumulate	Drepturi constatate			Incasari realizate	Stingeri pe alte cai decat incasari	Drepturi constatate de incasat
									Total, din care:	din anii precedenti	din anul curent			
A						B	1	2	3=4+5	4	5	6	7	8=3-6-7
0						TOTAL JUDET GALATI								
0001	08					TOTAL VENITURI-NERAMBURSABILE	39.000	39.000	38.178		38.178	38.178		
4808						SUME PRIMITE DE LA UE/ALTI DONATORI IN CONTUL PLATILOR EFECTUATE SI PREFINANTARI								
						AFERENTE CADRULUI FINANCIAR 2014-2020	39.000	39.000	38.178		38.178	38.178		
4808	16					Alte facilitati si instrumente								
						postaderare	39.000	39.000	38.178		38.178	38.178		
4808	16	03				Prefinantari	39.000	39.000	38.178		38.178	38.178		

CONDUCTORUL INSTIȚIIEI
ROMANIA
Municipiul Galati

CONDUCTORUL COMPARTIMENTULUI
FINANCIAR / CONTABILITATE


✓

Capi- tol	Sub- capi- tol	Pa- ra- graf	Gru- pa / Titlu	Ar- ti- col	Ali- ne- at	Denumire indicator	Prevederi bugetare aprobrate la finele perioadei de raportare	Prevederi bugetare trimestriale cumulate	Drepturi constatate			Incasari realizate	Stingeri pe alte cai decat incasari	Drepturi constatate de incasat
									Total, din care:	din anii precedenti	din anul curent			
A						B	1	2	3=4+5	4	5	6	7	8=3-6-7
4010	15	02				locale din excedentul anului precedent pentru sectiunea de functionare			262.000		262.000	262.000		
						Sume utilizate de administratiile locale din excedentul anului precedent pentru sectiunea de dezvoltare			13.200		13.200	13.200		
4110						ALTE OPERATIUNI FINANCIARE			4.503.549		4.503.549	4.503.549		
	06					Sume din excedentul anului precedent pentru acoperirea golurilor temporare de casa			4.503.549		4.503.549	4.503.549		
4100	10					IV. SUBVENTII	188.105.000	67.188.000	47.897.541		47.897.541	47.897.541		
4310						SUBVENTII DE LA ALTE ADMINISTRATII	188.105.000	67.188.000	47.897.541		47.897.541	47.897.541		
	09					Subventii pentru institutii publice	91.883.000	39.366.000	27.815.639		27.815.639	27.815.639		
	10					Subventii din bugetele locale pentru finantarea cheltuielilor curente din domeniul sanatatii	6.500.000	2.700.000	2.400.000		2.400.000	2.400.000		
4310	19					Subventii pentru institutii publice	622.000	516.000	314.331		314.331	314.331		
	33					Subventii din bugetul Fondului national unic de asigurari sociale de sanatate pentru acoperirea cresterilor salariale	89.100.000	24.606.000	17.367.571		17.367.571	17.367.571		



Crederile constatate
Primar

Capi- tol	Sub- capi- tol	Pa- ra- gra- f	Gru- pa/ Titlu	Ar- ti- col	Ali- ne- at	Denumire indicator	Prevederi bugetare aprobat la finele perioadei de raportare	Prevederi bugetare trimestriale cumulate	Drepturi constatate			Incasari realizate	Stingeri pe alte cai decat incasari	Drepturi constatate de incasat
									Total, din care:	din anii precedenti	din anul curent			
A						B	1	2	3=4+5	4	5	6	7	8=3-6-7
4100	10					IV. SUBVENTII	187.483.000	66.672.000	47.583.210		47.583.210	47.583.210		
4310						SUBVENTII DE LA ALTE ADMINISTRATII	187.483.000	66.672.000	47.583.210		47.583.210	47.583.210		
	09					Subventii pentru institutii publice	91.883.000	39.366.000	27.815.639		27.815.639	27.815.639		
	10					Subventii din bugetele locale pentru finantarea cheltuielilor curente din domeniul sanatatii	6.500.000	2.700.000	2.400.000		2.400.000	2.400.000		
	33					Subventii din bugetul Fondului national unic de asigurari sociale de sanatate pentru acoperirea cresterilor salariale	89.100.000	24.606.000	17.367.571		17.367.571	17.367.571		




**CONTUL DE EXECUTIE AL INSTITUTIILOR PUBLICE FINANTATE
DIN VENITURI PROPRII SI SUBVENTII DIN BUGETUL LOCAL - VENITURI
SECTIUNEA DE DEZVOLTARE
31.03.2024**

Pag. 1 -lei-

Capi- tol	Sub- capi- tol	Pa- ra- graf	Gru- pa / Titlu	Ar- ti- col	Ali- ne- at	Denumire indicator	Prevederi bugetare aprobrate la finele perioadei de raportare	Prevederi bugetare trimestriale cumulate	Drepturi constatate			Incasari realizate	Stingeri pe alte cai decat incasari	Drepturi constatate de incasat
									Total, din care:	din anii precedenti	din anul curent			
A						B	1	2	3=4+5	4	5	6	7	8=3-6-7
0001	10					TOTAL VENITURI-VENITURI PROPRII,SUBVENTII	6.212.200	2.673.000	767.681		767.681	767.681		
0002						I. VENITURI CURENTE	5.590.200	2.157.000	439.822		439.822	439.822		
2900						C. VENITURI NEFISCALE	5.590.200	2.157.000	439.822		439.822	439.822		
3300						C2. VANZARI DE BUNURI SI SERVICII	5.590.200	2.157.000	439.822		439.822	439.822		
3710						TRANSFERURI VOLUNTARE, ALTELE DECAT SUBVENTIILE	5.590.200	2.157.000	439.822		439.822	439.822		
	04					Varsaminte din sectiunea de functionare	5.590.200	2.157.000	439.822		439.822	439.822		
3900	10					II. VENITURI DIN CAPITAL			328		328	328		
3910						VENITURI DIN VALORIFICAREA UNOR BUNURI			328		328	328		
	01					Venituri din valorificarea unor bunuri ale institutiilor publice			328		328	328		
4000	10					III. OPERATIUNI FINANCIARE			13.200		13.200	13.200		
4010						INCASARI DIN RAMBURSAREA IMPRUMUTURILOR ACORDATE			13.200		13.200	13.200		
	15					Sume utilizate din excedentul anului precedent pentru efectuarea de cheltuieli			13.200		13.200	13.200		
	02					Sume utilizate de administratiile locale din excedentul anului precedent pentru sectiunea de dezvoltare			13.200		13.200	13.200		
4100	10					IV. SUBVENTII	622.000	516.000	314.331		314.331	314.331		
4310						SUBVENTII DE LA ALTE ADMINISTRATII	622.000	516.000	314.331		314.331	314.331		
	19					Subventii pentru institutii publice	622.000	516.000	314.331		314.331	314.331		

CONDUCTORUL



CONDUCTORUL COMPARTIMENTULUI
FINANCIAR-CONTABILITATE

CONTUL DE EXECUTIE AL INSTITUTIILOR PUBLICE FINANTATE
DIN VENITURI PROPRII SI SUBVENTII DIN BUGETUL LOCAL - CHELTUIELI
31.03.2024

Pag. 1 - lei-

Capi- tol	Sub- capi- tol	Pa- ra- graf	Gru- pa / Titlu	Ar- ti- col	Ali- ne- at	Denumire indicator	Credite de angajament		Credite bugetare		Angajamente bugetare	Angajamente legale	Plati efectuate	Angajamente legale de platit	Cheltuieli efective
							aprobrate la finele perioadei de raportare	trimestriale cumulate	aprobrate la finele perioadei de raportare	trimestriale cumulate					
A						B	1	2	3	4	5	6	7	8=6-7	9
0						TOTAL JUDET GALATI									
5010						TOTAL CHELTUIELI DIN VENITURI PROPRII SI SUBVENTII	8.868.500	5.109.000	466.469.170	175.396.150	343.342.348	343.342.348	103.055.119	240.287.229	99.566.533
6110						ORDINE PUBLICA SI SIGURANTA NATIONALA	200.000	100.000	30.502.000	15.064.000	28.796.265	28.796.265	10.965.475	17.830.790	8.105.285
	03					Ordine publica	200.000	100.000	30.502.000	15.064.000	28.796.265	28.796.265	10.965.475	17.830.790	8.105.285
		04				Politia comunitara	200.000	100.000	30.502.000	15.064.000	28.796.265	28.796.265	10.965.475	17.830.790	8.105.285
6510						INVATAMANT	317.300	77.000	10.080.540	2.772.720	2.834.584	2.834.584	1.878.705	955.879	2.573.347
	03					Invatamant prescolar si primar			4.779.270	1.268.000	1.789.937	1.789.937	1.136.209	653.728	1.515.224
		01				Invatamant prescolar			4.774.360	1.267.000	1.789.937	1.789.937	1.136.209	653.728	1.515.224
		02				Invatamant primar			4.910	1.000					
		04				Invatamant secundar	134.300	7.000	4.563.270	1.224.720	885.852	885.852	583.701	302.151	913.217
		01				Invatamant secundar inferior	9.600		149.880	25.000	16.853	16.853	7.370	9.483	21.522
		02				Invatamant secundar superior	124.700	7.000	4.413.390	1.199.720	868.999	868.999	576.331	292.668	891.695
	05					Invatamant postliceal	5.000		97.000	38.000	1.726	1.726	1.726		2.160
	11					Servicii auxiliare pentru educatie	178.000	70.000	641.000	242.000	157.069	157.069	157.069		142.746
		03				Internate si cantine pentru elevi	178.000	70.000	641.000	242.000	157.069	157.069	157.069		142.746
6610						SANATATE	3.205.000	2.661.000	245.554.000	76.486.000	207.240.164	207.240.164	49.332.861	157.907.303	52.596.420
	06					Servicii medicale in unitati sanitare cu paturi	3.205.000	2.661.000	245.554.000	76.486.000	207.240.164	207.240.164	49.332.861	157.907.303	52.596.420
		01				Spitale generale	3.205.000	2.661.000	243.104.000	75.569.000	204.904.423	204.904.423	48.816.894	156.087.529	52.058.371
		03				Unitati medico-sociale			2.450.000	917.000	2.335.741	2.335.741	515.967	1.819.774	538.049
6710						CULTURA, RECREERE SI RELIGIE	301.000	295.000	56.838.000	25.015.000	38.405.919	38.405.919	16.712.020	21.693.899	16.658.905
	03					Servicii culturale	278.000	278.000	26.497.000	12.600.000	22.410.974	22.410.974	8.750.412	13.660.562	8.484.754
		04				Instituti publice de spectacole si concerte	278.000	278.000	26.497.000	12.600.000	22.410.974	22.410.974	8.750.412	13.660.562	8.484.754
6710	05					Servicii recreative si sportive	23.000	17.000	30.341.000	12.415.000	15.994.945	15.994.945	7.961.608	8.033.337	8.174.151

Capi- tol	Sub- capi- tol	Pa- ra- graf	Gru- pa / Titlu	Ar- ti- col	Ali- ne- at	Denumire indicator	Credite de angajament		Credite bugetare		Angajamente bugetare	Angajamente legale	Plati efectuate	Angajamente legale de platit	Cheltuieli efective
							aprobat la finele perioadei de raportare	trimestriale cumulate	aprobat la finele perioadei de raportare	trimestriale cumulate					
A						B	1	2	3	4	5	6	7	8=6-7	9
						Sport	23.000	17.000	30.341.000	12.415.000	15.994.945	15.994.945	7.961.608	8.033.337	8.174.151
6710	01					ASIGURARI SI ASISTENTA SOCIALA	121.000	121.000	6.589.000	3.034.000	5.296.862	5.296.862	2.325.214	2.971.648	1.457.807
6810						Unitati de asistenta medico-sociale	121.000	121.000	6.589.000	3.034.000	5.296.862	5.296.862	2.325.214	2.971.648	1.457.807
7010	12					LOCUINTE, SERVICII SI DEZVOLTARE PUBLICA			3.660.000	1.084.000	2.310.730	2.310.730	472.417	1.838.313	481.359
	50					Alte servicii in domeniile locuintelor, serviciilor si dezvoltarii comunale			3.660.000	1.084.000	2.310.730	2.310.730	472.417	1.838.313	481.359
7410						PROTECTIA MEDIULUI	4.500.000	1.855.000	93.135.300	47.208.300	50.987.627	50.987.627	17.884.176	33.103.451	16.360.769
	05					Salubritate si gestiunea deseurilor	4.500.000	1.855.000	93.135.300	47.208.300	50.987.627	50.987.627	17.884.176	33.103.451	16.360.769
	01					Salubritate	4.500.000	1.855.000	80.733.300	38.906.300	47.633.099	47.633.099	16.999.651	30.633.448	15.046.267
	02					Colectarea, tratatarea si distrugerea deseurilor			12.402.000	8.302.000	3.354.528	3.354.528	884.525	2.470.003	1.314.502
8410						TRANSPORTURI			16.461.130	3.404.130	4.773.572	4.773.572	2.819.931	1.953.641	678.745
	50					Alte cheltuieli in domeniul transporturilor			16.461.130	3.404.130	4.773.572	4.773.572	2.819.931	1.953.641	678.745
8710						ALTE ACTIUNI ECONOMICE	224.200		3.649.200	1.328.000	2.696.625	2.696.625	664.320	2.032.305	653.896
	50					Alte actiuni economice	224.200		3.649.200	1.328.000	2.696.625	2.696.625	664.320	2.032.305	653.896

Capi- tol	Sub- capi- tol	Pa- ra- graf	Gru- pa / Titlu	Ar- ti- col	Ali- ne- at	Denumire indicator	Credite de angajament		Credite bugetare		Angajamente bugetare	Angajamente legale	Plati efectuate	Angajamente legale de platit	Cheltuieli efective
							aprobrate la finele perioadei de raportare	trimestriale cumulate	aprobrate la finele perioadei de raportare	trimestriale cumulate					
A						B	1	2	3	4	5	6	7	8=6-7	9
						sanatate			63.000	63.000	63.000	63.000	25.899	37.101	
			10	03	04	Contributii de asigurari pentru accidente de munca si boli profesionale			4.000	4.000	4.000	4.000	1.297	2.703	
			10	03	06	Contributii pentru concedii si indemnizatii			5.000	5.000	5.000	5.000	3.627	1.373	
			10	03	07	Contributia asiguratorie pentru munca			6.184.200	2.917.200	6.184.200	6.184.200	1.543.414	4.640.786	1.500.341
			20			TITLUL II BUNURI SI SERVICII			156.202.670	64.069.150	41.846.981	41.846.981	29.288.271	12.558.710	25.452.404
			20	01		Bunuri si servicii			70.979.380	21.790.330	18.259.644	18.259.644	11.838.864	6.420.780	11.428.121
			20	01	01	Furnituri de birou			904.930	344.000	203.066	203.066	83.116	119.950	151.197
			20	01	02	Materiale pentru curatenie			1.367.000	472.000	332.288	332.288	163.469	168.819	291.547
			20	01	03	Incalzit, iluminat si forta motrica			11.392.200	4.479.000	4.344.772	4.344.772	1.865.383	2.479.389	2.807.235
			20	01	04	Apa, canal si salubritate			3.009.000	1.090.000	1.059.611	1.059.611	661.676	397.935	642.610
			20	01	05	Carburanti si lubrifianti			6.251.500	2.842.000	1.615.787	1.615.787	1.585.656	30.131	1.369.991
			20	01	06	Piese de schimb			3.394.000	1.354.000	847.944	847.944	708.531	139.413	863.179
			20	01	07	Transport									420
			20	01	08	Posta, telecomunicatii, radio, tv, internet			704.500	258.000	256.450	256.450	139.976	116.474	116.084
			20	01	09	Materiale si prestari de servicii cu caracter functional			24.856.100	5.058.200	3.493.091	3.493.091	2.821.699	671.392	2.180.710
			20	01	30	Alte bunuri si servicii pentru intretinere si functionare			19.100.150	5.893.130	6.106.635	6.106.635	3.809.358	2.297.277	3.005.148
			20	02		Reparatii curente			1.990.000	583.000	258.714	258.714	120.828	137.886	194.481
			20	03		Hrana			11.178.630	3.324.820	3.868.923	3.868.923	2.407.442	1.461.481	3.134.985
			20	03	01	Hrana pentru oameni			11.069.630	3.264.820	3.866.416	3.866.416	2.404.935	1.461.481	3.134.985
			20	03	02	Hrana pentru animale			109.000	60.000	2.507	2.507	2.507		
			20	04		Medicamente si materiale sanitare			17.071.000	6.072.000	6.111.219	6.111.219	3.799.664	2.311.555	4.036.513

Capi- tol	Sub- capi- tol	Pa- ra- graf	Gru- pa / Titlu	Ar- ti- col	Ali- ne- at	Denumire indicator	Credite de angajament		Credite bugetare		Angajamente bugetare	Angajamente legale	Plati efectuate	Angajamente legale de platit	Cheltuieli efective
							aprobate la finele perioadei de raportare	trimestriale cumulate	aprobate la finele perioadei de raportare	trimestriale cumulate					
A						B	1	2	3	4	5	6	7	8=6-7	9
									5.584.000	3.093.000	3.173.665	3.173.665	1.950.380	1.223.285	1.674.120
				20	04	01	Medicamente			3.490.000	882.000	970.331	970.331	494.948	674.144
				20	04	02	Materiale sanitare			6.905.000	1.885.000	1.769.700	1.769.700	1.244.411	1.594.585
				20	04	03	Reactivi			1.092.000	212.000	197.523	197.523	109.925	93.664
				20	04	04	Dezinfectanti			6.241.870	2.828.000	379.666	379.666	299.083	31.141
				20	05		Bunuri de natura obiectelor de inventar			1.385.000	690.000	140.566	140.566	140.566	
				20	05	01	Uniforme si echipament			533.000	161.000	25.820	25.820	25.820	
				20	05	03	Lenjerie si accesorii de pat			4.323.870	1.977.000	213.280	213.280	132.697	31.141
				20	05	30	Alte obiecte de inventar			336.000	134.000	4.644	4.644	4.644	4.644
				20	06		Deplasari, detasari, transferari			308.500	106.500	2.318	2.318	2.318	2.318
				20	06	01	Deplasari interne, detasari, transferari			27.500	27.500	2.326	2.326	2.326	2.326
				20	06	02	Deplasari in strainatate			635.000	160.000	91.973	91.973	75.810	16.163
				20	09		Materiale de laborator								
				20	11		Carti, publicatii si materiale documentare			60.500	27.000	4.994	4.994	4.217	777
				20	12		Consultanta si expertiza			200.000	50.000				
				20	13		Pregatire profesionala			844.000	176.000	36.095	36.095	35.500	595
				20	14		Protectia muncii			1.213.200	401.000	121.977	121.977	68.550	53.427
				20	15		Munitie, furnituri si armament de natura activelor fixe pentru armata			1.000					
				20	25		Cheltuieli judiciare si extrajudiciare derivate din actiuni in reprezentarea intereselor statului, potrivit dispozitiilor legale			5.000	5.000				
				20	30		Alte cheltuieli			45.447.090	28.518.000	12.709.132	12.709.132	10.633.669	2.075.463
				20	30	01	Reclama si publicitate			139.000	67.000	27.535	27.535	25.257	2.278
				20	30	02	Protocol si reprezentare			14.000	5.000				25.326

Capi- tol	Sub- capi- tol	Pa- ra- graf	Gru- pa / Titlu	Ar- ti- col	Ali- ne- at	Denumire indicator	Credite de angajament		Credite bugetare		Angajamente bugetare	Angajamente legale	Plati efectuate	Angajamente legale de platit	Cheltuieli efective
							aprobat la finele perioadei de raportare	trimestriale cumulate	aprobat la finele perioadei de raportare	trimestriale cumulate					
A						B	1	2	3	4	5	6	7	8=6-7	9
						IN ANUL CURENT					-751.074	-751.074	-751.074		
						85 01 Plati efectuate in anii precedenti si recuperate in anul curent					-751.074	-751.074	-751.074		
						85 01 01 Plati efectuate in anii precedenti si recuperate in anul curent (SF)					-751.074	-751.074	-751.074		
						ORDINE PUBLICA SI SIGURANTA NATIONALA	200.000	100.000	30.502.000	15.064.000	28.796.265	28.796.265	10.965.475	17.830.790	8.105.285
6110						01 CHELTUIELI CURENTE			30.302.000	14.964.000	28.900.847	28.900.847	11.070.057	17.830.790	7.979.815
						10 TITLUL I CHELTUIELI DE PERSONAL			27.741.000	13.736.000	27.741.000	27.741.000	10.514.669	17.226.331	7.693.235
						10 01 Cheltuieli salariale in bani			22.233.000	11.741.000	22.233.000	22.233.000	8.870.468	13.362.532	6.314.087
						10 01 01 Salarii de baza			21.120.000	11.240.000	21.120.000	21.120.000	8.512.486	12.607.514	6.016.185
						10 01 13 Drepturi de delegare			1.000	1.000	1.000	1.000		1.000	
						10 01 30 Alte drepturi salariale in bani			1.112.000	500.000	1.112.000	1.112.000	357.982	754.018	297.902
						10 02 Cheltuieli salariale in natura			4.711.000	1.300.000	4.711.000	4.711.000	1.237.081	3.473.919	1.237.081
						10 02 02 Norme de hrana			4.247.000	1.300.000	4.247.000	4.247.000	1.237.081	3.009.919	1.237.081
						10 02 06 Vouchere de vacanta			464.000		464.000	464.000		464.000	
						10 03 Contributii			797.000	695.000	797.000	797.000	407.120	389.880	142.067
						10 03 01 Contributii de asigurari sociale de stat			189.000	188.000	189.000	189.000	77.795	111.205	
						10 03 02 Contributii de asigurari de somaj			3.000	3.000	3.000	3.000	2.490	510	
						10 03 03 Contributii de asigurari sociale de sanatate			63.000	63.000	63.000	63.000	25.899	37.101	
						10 03 04 Contributii de asigurari pentru accidente de munca si boli profesionale			4.000	4.000	4.000	4.000	1.297	2.703	
						10 03 06 Contributii pentru concedii si indemnizatii			5.000	5.000	5.000	5.000	3.627	1.373	
						10 03 07 Contributia asiguratorie pentru munca			533.000	432.000	533.000	533.000	296.012	236.988	142.067

Capi- tol	Sub- capi- tol	Pa- ra- graf	Gru- pa / Titlu	Ar- ti- col	Ali- ne- at	Denumire indicator	Credite de angajament		Credite bugetare		Angajamente bugetare	Angajamente legale	Plati efectuate	Angajamente legale de platit	Cheltuieli efective
							aprobat la finele perioadei de raportare	trimestriale cumulate	aprobat la finele perioadei de raportare	trimestriale cumulate					
A						B	1	2	3	4	5	6	7	8=6-7	9
								2.561.000	1.228.000	1.159.847	1.159.847	555.388	604.459	286.580	
						TITLUL II BUNURI SI SERVICII			1.509.000	597.000	955.709	955.709	374.810	580.899	239.700
						20 01 Bunuri si servicii			45.000	20.000	42.273	42.273	12.365	29.908	10.643
						20 01 01 Furnituri de birou			20.000	20.000	19.788	19.788		19.788	3.184
						20 01 02 Materiale pentru curatenie			350.000	150.000	338.041	338.041	64.404	273.637	47.102
						20 01 03 Incalzit, iluminat si forta motrica			36.000	13.000	32.264	32.264	12.907	19.357	9.113
						20 01 04 Apa, canal si salubritate			382.000	90.000	103.924	103.924	87.270	16.654	80.307
						20 01 05 Carburanti si lubrifianti			36.000	10.000	24.172	24.172	3.046	21.126	20.606
						20 01 06 Piese de schimb									
						20 01 08 Posta, telecomunicatii, radio, tv, internet			171.000	63.000	155.575	155.575	45.162	110.413	29.764
						20 01 09 Materiale si prestari de servicii cu caracter functional			310.000	142.000	167.068	167.068	100.387	66.681	25.331
						20 01 30 Alte bunuri si servicii pentru intretinere si functionare			159.000	89.000	72.604	72.604	49.269	23.335	13.650
						20 02 Reparatii curente			50.000	50.000	66	66	66		66
						20 04 Medicamente si materiale sanitare			7.000						
						20 04 02 Materiale sanitare			7.000						
						20 05 Bunuri de natura obiectelor de inventar			595.000	395.000	149.363	149.363	127.345	22.018	
						20 05 01 Uniforme si echipament			436.000	366.000	114.254	114.254	114.254		
						20 05 30 Alte obiecte de inventar			159.000	29.000	35.109	35.109	13.091	22.018	
						20 06 Deplasari, detasari, transferari			7.000	5.000	552	552	552		552
						20 06 01 Deplasari interne, detasari, transferari			7.000	5.000	552	552	552		552
						20 11 Carti, publicatii si materiale documentare			3.000	2.000	2.066	2.066	1.718	348	1.778
						20 13 Pregatire profesionala			40.000	20.000	595	595		595	595
						20 14 Protectia muncii			64.000	25.000	24.179	24.179	24.179		

Capi- tol	Sub- capi- tol	Pa- ra- graf	Gru- pa / Titlu	Ar- ti- col	Ali- ne- at	Denumire indicator	Credite de angajament		Credite bugetare		Angajamente bugetare	Angajamente legale	Plati efectuate	Angajamente legale de platit	Cheltuieli efective	
							aprobat la finele perioadei de raportare	trimestriale cumulate	aprobat la finele perioadei de raportare	trimestriale cumulate						
							A						B	1	2	3
			20	15		Munitie, furnituri si armament de natura activelor fixe pentru armata			1.000							
			20	30		Alte cheltuieli			285.000	134.000	27.317	27.317	26.718	599	43.889	
			20	30	03	Prime de asigurare non-viata			143.000	50.000					25.684	
			20	30	04	Chirii			60.000	24.000	22.396	22.396	22.396		13.880	
			20	30	30	Alte cheltuieli cu bunuri si servicii			82.000	60.000	4.921	4.921	4.322	599	4.325	
			70			CHELTUIELI DE CAPITAL	200.000	100.000	200.000	100.000					125.470	
			71			TITLUL XV ACTIVE NEFINANCIARE	200.000	100.000	200.000	100.000					125.470	
			71	01		Active fixe	200.000	100.000	200.000	100.000					25.931	
			71	01	01	Constructii	200.000	100.000	200.000	100.000						
			71	01	02	Masini, echipamente si mijloace de transport									86.586	
			71	01	03	Mobilier, aparatura birotica si alte active corporale									3.383	
			71	01	30	Alte active fixe (inclusiv reparatii capitale)									9.570	
			84			PLATI EFECTUATE IN ANII PRECEDENTI SI RECUPERATE IN ANUL CURENT					-104.582	-104.582	-104.582			
			85			Titlul XXI PLATI EFECTUATE IN ANII PRECEDENTI SI RECUPERATE IN ANUL CURENT					-104.582	-104.582	-104.582			
			85	01		Plati efectuate in anii precedenti si recuperate in anul curent					-104.582	-104.582	-104.582			
			85	01	01	Plati efectuate in anii precedenti si recuperate in anul curent (SF)					-104.582	-104.582	-104.582			
6510						INVATAMANT	317.300	77.000	10.080.540	2.772.720	2.834.584	2.834.584	1.878.705	955.879	2.573.347	

Capi- tol	Sub- capi- tol	Pa- ra- graf	Gru- pa / Titlu	Ar- ti- col	Ali- ne- at	Denumire indicator	Credite de angajament		Credite bugetare		Angajamente bugetare	Angajamente legale	Plati efectuate	Angajamente legale de platit	Cheltuieli efective
							aprobate la finele perioadei de raportare	trimestriale cumulate	aprobate la finele perioadei de raportare	trimestriale cumulate					
A						B	1	2	3	4	5	6	7	8=6-7	9
									9.763.240	2.695.720	2.817.438	2.817.438	1.861.559	955.879	2.541.703
			01			CHELTUIELI CURENTE			53.000	21.000	53.000	53.000	1.432	51.568	5.829
			10			TITLUL I CHELTUIELI DE PERSONAL			50.800	18.800	50.800	50.800	1.400	49.400	5.700
			10	01		Cheltuieli salariale in bani			6.000		6.000	6.000		6.000	
			10	01	01	Salarii de baza			44.800	18.800	44.800	44.800	1.400	43.400	5.700
			10	01	11	Fond aferent platii cu ora			2.200	2.200	2.200	2.200	32	2.168	129
			10	03		Contributii			2.200	2.200	2.200	2.200	32	2.168	129
			10	03	07	Contributia asiguratorie pentru munca			2.200	2.200	2.200	2.200			
			20			TITLUL II BUNURI SI SERVICII			9.710.240	2.674.720	2.764.438	2.764.438	1.860.127	904.311	2.535.874
			20	01		Bunuri si servicii			1.725.450	454.900	250.818	250.818	128.975	121.843	282.763
			20	01	01	Furnituri de birou			49.930	11.000	2.471	2.471	2.350	121	5.746
			20	01	02	Materiale pentru curatenie			127.000	37.000	19.975	19.975	18.465	1.510	37.698
			20	01	03	Incalzit, iluminat si forta motrica			483.200	141.000	102.240	102.240	19.115	83.125	101.240
			20	01	04	Apa, canal si salubritate			79.000	19.000	21.442	21.442	7.000	14.442	19.050
			20	01	05	Carburanti si lubrifianti			50.000	13.000	4.023	4.023	2.524	1.499	5.133
			20	01	06	Piese de schimb			2.000	1.000	750	750		750	750
			20	01	08	Posta, telecomunicatii, radio, tv, internet			24.500	10.000	1.628	1.628	1.628		1.628
			20	01	09	Materiale si prestari de servicii cu caracter functional			98.800	13.900	13.792	13.792	6.250	7.542	10.943
			20	01	30	Alte bunuri si servicii pentru intretinere si functionare			811.020	209.000	84.497	84.497	71.643	12.854	100.575
			20	02		Reparatii curente			278.000	3.000	2.421	2.421	2.421		2.421
			20	03		Hrana			7.076.630	2.094.820	2.487.288	2.487.288	1.713.631	773.657	2.210.565
			20	03	01	Hrana pentru oameni			7.076.630	2.094.820	2.487.288	2.487.288	1.713.631	773.657	2.210.565
			20	04		Medicamente si materiale sanitare			2.000	1.000					
			20	04	01	Medicamente			2.000	1.000					

Capi- tol	Sub- capi- tol	Pa- ra- graf	Gru- pa / Titlu	Ar- ti- col	Ali- ne- at	Denumire indicator	Credite de angajament		Credite bugetare		Angajamente bugetare	Angajamente legale	Plati efectuate	Angajamente legale de platit	Cheltuieli efective
							aprobrate la finele perioadei de raportare	trimestriale cumulate	aprobrate la finele perioadei de raportare	trimestriale cumulate					
A						B	1	2	3	4	5	6	7	8=6-7	9
						IN ANUL CURENT					-143	-143	-143		
						85 01 Plati efectuate in anii precedenti si recuperate in anul curent					-143	-143	-143		
						85 01 01 Plati efectuate in anii precedenti si recuperate in anul curent (SF)					-143	-143	-143		
6610						SANATATE	3.205.000	2.661.000	245.554.000	76.486.000	207.240.164	207.240.164	49.332.861	157.907.303	52.596.420
						01 CHELTUIELI CURENTE			242.349.000	73.825.000	207.643.884	207.643.884	49.736.581	157.907.303	51.317.328
						10 TITLUL I CHELTUIELI DE PERSONAL			190.215.000	56.821.000	190.215.000	190.215.000	40.156.145	150.058.855	40.751.029
						10 01 Cheltuieli salariale in bani			182.769.000	53.778.000	182.769.000	182.769.000	39.210.964	143.558.036	39.779.199
						10 01 01 Salarii de baza			127.805.000	38.802.000	127.805.000	127.805.000	27.008.882	100.796.118	27.314.889
						10 01 05 Sporuri pentru conditii de munca			26.832.000	6.914.000	26.832.000	26.832.000	6.121.263	20.710.737	6.518.640
						10 01 06 Alte sporuri			20.394.000	5.174.000	20.394.000	20.394.000	4.159.511	16.234.489	4.180.993
						10 01 11 Fond aferent platii cu ora			550.000	280.000	550.000	550.000	110.888	439.112	108.591
						10 01 13 Drepturi de delegare			12.000	3.000	12.000	12.000		12.000	
						10 01 14 Indemnizatii de detasare			12.000	3.000	12.000	12.000		12.000	
						10 01 17 Indemnizatii de hrana			4.814.000	1.392.000	4.814.000	4.814.000	1.047.363	3.766.637	1.064.423
						10 01 30 Alte drepturi salariale in bani			2.350.000	1.210.000	2.350.000	2.350.000	763.057	1.586.943	591.663
						10 02 Cheltuieli salariale in natura			2.901.000	1.111.000	2.901.000	2.901.000		2.901.000	
						10 02 06 Vouchere de vacanta			2.901.000	1.111.000	2.901.000	2.901.000		2.901.000	
						10 03 Contributii			4.545.000	1.932.000	4.545.000	4.545.000	945.181	3.599.819	971.830
						10 03 01 Contributii de asigurari sociale de stat			364.000	102.000	364.000	364.000	73.197	290.803	77.013
						10 03 07 Contributia asiguratorie pentru munca			4.181.000	1.830.000	4.181.000	4.181.000	871.984	3.309.016	894.817
						20 TITLUL II BUNURI SI SERVICII			51.234.000	16.634.000	16.528.884	16.528.884	9.302.084	7.226.800	9.817.055
						20 01 Bunuri si servicii			22.861.500	7.134.000	8.739.894	8.739.894	4.602.610	4.137.284	4.484.679
						20 01 01 Furnituri de birou			685.000	255.000	127.189	127.189	40.294	86.895	110.890

Capi- tol	Sub- capi- tol	Pa- ra- graf	Gru- pa / Titlu	Ar- ti- col	Ali- ne- at	Denumire indicator	Credite de angajament		Credite bugetare		Angajamente bugetare	Angajamente legale	Plati efectuate	Angajamente legale de platit	Cheltuieli efective
							aprobat la finele perioadei de raportare	trimestriale cumulate	aprobat la finele perioadei de raportare	trimestriale cumulate					
A						B	1	2	3	4	5	6	7	8=6-7	9
									990.000	310.000	241.161	241.161	118.029	123.132	205.239
			20	01	02	Materiale pentru curatenie			6.042.000	1.884.000	2.271.701	2.271.701	1.133.243	1.138.458	1.177.840
			20	01	03	Incalzit, iluminat si forta motrica			1.850.000	691.000	739.986	739.986	391.917	348.069	360.711
			20	01	04	Apa, canal si salubritate			157.500	52.000	39.208	39.208	27.580	11.628	26.267
			20	01	05	Carburanti si lubrifianti			1.118.000	448.000	411.782	411.782	302.480	109.302	406.883
			20	01	06	Piese de schimb									
			20	01	08	Posta, telecomunicatii, radio, tv, internet			209.000	51.000	45.381	45.381	42.454	2.927	43.131
			20	01	09	Materiale si prestari de servicii cu caracter functional			3.050.000	970.000	1.006.600	1.006.600	695.519	311.081	641.173
			20	01	30	Alte bunuri si servicii pentru intretinere si functionare			8.760.000	2.473.000	3.856.886	3.856.886	1.851.094	2.005.792	1.512.545
			20	02		Reparatii curente			1.180.000	230.000	76.656	76.656	43.679	32.977	26.661
			20	03		Hrana			3.420.000	1.020.000	1.219.003	1.219.003	597.181	621.822	810.143
			20	03	01	Hrana pentru oameni			3.420.000	1.020.000	1.219.003	1.219.003	597.181	621.822	810.143
			20	04		Medicamente si materiale sanitare			17.005.000	6.047.000	6.106.238	6.106.238	3.794.683	2.311.555	4.023.647
			20	04	01	Medicamente			5.562.000	3.082.000	3.173.665	3.173.665	1.950.380	1.223.285	1.672.258
			20	04	02	Materiale sanitare			3.458.000	870.000	965.350	965.350	489.967	475.383	663.140
			20	04	03	Reactivi			6.905.000	1.885.000	1.769.700	1.769.700	1.244.411	525.289	1.594.585
			20	04	04	Dezinfectanti			1.080.000	210.000	197.523	197.523	109.925	87.598	93.664
			20	05		Bunuri de natura obiectelor de inventar			3.247.000	1.317.000	97.580	97.580	66.228	31.352	
			20	05	01	Uniforme si echipament			480.000	145.000					
			20	05	03	Lenjerie si accesorii de pat			477.000	147.000	11.897	11.897	11.897		
			20	05	30	Alte obiecte de inventar			2.290.000	1.025.000	85.683	85.683	54.331	31.352	
			20	06		Deplasari, detasari, transferari			237.000	70.000	2.808	2.808	2.808		2.808
			20	06	01	Deplasari interne, detasari, transferari			222.000	55.000	482	482	482		482
			20	06	02	Deplasari in strainatate			15.000	15.000	2.326	2.326	2.326		2.326

Capi- tol	Sub- capi- tol	Pa- ra- graf	Gru- pa / Titlu	Ar- ti- col	Ali- ne- at	Denumire indicator	Credite de angajament		Credite bugetare		Angajamente bugetare	Angajamente legale	Plati efectuate	Angajamente legale de platit	Cheltuieli efective
							aprobat la finele perioadei de raportare	trimestriale cumulate	aprobat la finele perioadei de raportare	trimestriale cumulate					
A						B	1	2	3	4	5	6	7	8=6-7	9
			20	09		Materiale de laborator			630.000	158.000	91.973	91.973	75.810	16.163	180.759
			20	11		Carti, publicatii si materiale documentare			24.500	8.000	1.000	1.000	571	429	428
			20	12		Consultanta si expertiza			200.000	50.000					35.000
			20	13		Pregatire profesionala			723.000	108.000	35.000	35.000	35.000		
			20	14		Protectia muncii			1.043.000	325.000	89.490	89.490	37.313	52.177	208.448
			20	30		Alte cheltuieli			663.000	167.000	69.242	69.242	46.201	23.041	44.482
			20	30	01	Reclama si publicitate			23.000	4.000	2.741	2.741	1.856	885	2.741
			20	30	02	Protocol si reprezentare			10.000	3.000					
			20	30	04	Chirii			200.000	50.000	21.038	21.038	20.938	100	21.038
			20	30	30	Alte cheltuieli cu bunuri si servicii			430.000	110.000	45.463	45.463	23.407	22.056	20.703
			58			TITLUL X PROIECTE CU FINANTARE DIN FONDURI EXTERNE NERAMBURSABILE CADRULUI FINANCIAR 2014-2020									486.895
			58	01		Programe din Fondul European de Dezvoltare Regionala (FEDR)									486.895
			58	01	02	Finantarea externa nerambursabila			900.000	370.000	900.000	900.000	278.352	621.648	262.349
			59			TITLUL XI ALTE CHELTUIELI									
			59	40		Sume aferente persoanelor cu handicap neincadrate			900.000	370.000	900.000	900.000	278.352	621.648	262.349
			70			CHELTUIELI DE CAPITAL	3.205.000	2.661.000	3.205.000	2.661.000					1.279.092
			71			TITLUL XV ACTIVE NEFINANCIARE	3.205.000	2.661.000	3.205.000	2.661.000					1.279.092
			71	01		Active fixe	3.205.000	2.661.000	3.205.000	2.661.000					5.982
			71	01	01	Constructii									
			71	01	02	Masini, echipamente si mijloace de transport	2.163.000	25.000	2.163.000	25.000					1.237.878

Capi- tol	Sub- capi- tol	Pa- ra- graf	Gru- pa / Titlu	Ar- ti- col	Ali- ne- at	Denumire indicator	Credite de angajament		Credite bugetare		Angajamente bugetare	Angajamente legale	Plati efectuate	Angajamente legale de platit	Cheltuieli efective
							aprobate la finele perioadei de raportare	trimestriale cumulate	aprobate la finele perioadei de raportare	trimestriale cumulate					
A						B	1	2	3	4	5	6	7	8=6-7	9
			71	01	03	Mobilier, aparatura birotica si alte active corporale	45.000	2.000.000	45.000	2.000.000					8.787
			71	01	30	Alte active fixe (inclusiv reparatii capitale)	997.000	636.000	997.000	636.000					26.445
			84			PLATI EFECTUATE IN ANII PRECEDENTI SI RECUPERATE IN ANUL CURENT					-403.720	-403.720	-403.720		
			85			Titlul XXI PLATI EFECTUATE IN ANII PRECEDENTI SI RECUPERATE IN ANUL CURENT					-403.720	-403.720	-403.720		
			85	01		Plati efectuate in anii precedenti si recuperate in anul curent					-403.720	-403.720	-403.720		
			85	01	01	Plati efectuate in anii precedenti si recuperate in anul curent (SF)					-403.720	-403.720	-403.720		
6710						CULTURA, RECREERE SI RELIGIE	301.000	295.000	56.838.000	25.015.000	38.405.919	38.405.919	16.712.020	21.693.899	16.658.905
			01			CHELTUIELI CURENTE			56.537.000	24.720.000	38.183.779	38.183.779	16.573.880	21.609.899	16.525.327
			10			TITLUL I CHELTUIELI DE PERSONAL			26.770.000	12.302.000	26.770.000	26.770.000	9.021.450	17.748.550	8.835.172
			10	01		Cheltuieli salariale in bani			25.389.000	11.724.000	25.389.000	25.389.000	8.725.603	16.663.397	8.549.323
			10	01	01	Salarii de baza			21.886.000	10.063.000	21.886.000	21.886.000	7.437.363	14.448.637	7.275.601
			10	01	05	Sporuri pentru conditii de munca			1.273.000	673.000	1.273.000	1.273.000	585.322	687.678	593.781
			10	01	10	Fond pentru posturi ocupate prin cumul			290.000	175.000	290.000	290.000	138.278	151.722	162.093
			10	01	12	Indemnizatii platite unor persoane din afara unitatii			391.000	89.000	391.000	391.000	87.560	303.440	76.920
			10	01	13	Drepturi de delegare			39.000	24.000	39.000	39.000	1.175	37.825	1.175
			10	01	17	Indemnizatii de hrana			1.195.000	545.000	1.195.000	1.195.000	415.684	779.316	418.364
			10	01	30	Alte drepturi salariale in bani			315.000	155.000	315.000	315.000	60.221	254.779	21.389
			10	02		Cheltuieli salariale in natura			670.000	187.000	670.000	670.000	1.650	668.350	1.650

Capi- tol	Sub- capi- tol	Pa- ra- graf	Gru- pa / Titlu	Ar- ti- col	Ali- ne- at	Denumire indicator	Credite de angajament		Credite bugetare		Angajamente bugetare	Angajamente legale	Plati efectuate	Angajamente legale de platit	Cheltuieli efective
							aprobrate la finele perioadei de raportare	trimestriale cumulate	aprobrate la finele perioadei de raportare	trimestriale cumulate					
A						B	1	2	3	4	5	6	7	8=6-7	9
			10	02	06	Vouchere de vacanta			670.000	187.000	670.000	670.000	1.650	668.350	1.650
			10	03		Contributii			711.000	391.000	711.000	711.000	294.197	416.803	284.199
			10	03	01	Contributii de asigurari sociale de stat			200.000	100.000	200.000	200.000	89.112	110.888	91.848
			10	03	07	Contributia asiguratorie pentru munca			511.000	291.000	511.000	511.000	205.085	305.915	192.351
			20			TITLUL II BUNURI SI SERVICII			29.285.000	12.097.000	10.931.779	10.931.779	7.412.346	3.519.433	7.564.688
			20	01		Bunuri si servicii			7.173.000	3.462.000	2.650.371	2.650.371	1.294.262	1.356.109	2.289.341
			20	01	01	Furnituri de birou			30.000	24.000	11.736	11.736	9.497	2.239	10.229
			20	01	02	Materiale pentru curatenie			127.000	72.000	33.003	33.003	17.511	15.492	36.464
			20	01	03	Incalzit, iluminat si forta motrica			3.399.000	1.792.000	1.536.656	1.536.656	562.014	974.642	1.389.084
			20	01	04	Apa, canal si salubritate			790.000	310.000	234.634	234.634	222.162	12.472	228.308
			20	01	05	Carburanti si lubrifianti			163.000	34.000	17.881	17.881	17.881		6.880
			20	01	06	Piese de schimb			42.000	12.000	612	612	612		420
			20	01	07	Transport									
			20	01	08	Posta, telecomunicatii, radio, tv, internet			38.000	31.000	14.173	14.173	11.050	3.123	11.978
			20	01	09	Materiale si prestari de servicii cu caracter functional			830.000	600.000	383.055	383.055	269.388	113.667	207.103
			20	01	30	Alte bunuri si servicii pentru intretinere si functionare			1.754.000	587.000	418.621	418.621	184.147	234.474	398.875
			20	02		Reparatii curente			282.000	220.000	156.321	156.321	51.412	104.909	73.513
			20	04		Medicamente si materiale sanitare			12.000	2.000					
			20	04	04	Dezinfectanti			12.000	2.000					
			20	05		Bunuri de natura obiectelor de inventar			763.000	534.000	36.596	36.596	22.419	14.177	
			20	05	01	Uniforme si echipament			12.000	2.000					
			20	05	30	Alte obiecte de inventar			751.000	532.000	36.596	36.596	22.419	14.177	

Capi- tol	Sub- capi- tol	Pa- ra- graf	Gru- pa / Titlu	Ar- ti- col	Ali- ne- at	Denumire indicator	Credite de angajament		Credite bugetare		Angajamente bugetare	Angajamente legale	Plati efectuate	Angajamente legale de platit	Cheltuieli efective
							aprobat la finele perioadei de raportare	trimestriale cumulate	aprobat la finele perioadei de raportare	trimestriale cumulate					
A						B	1	2	3	4	5	6	7	8=6-7	9
						active corporale									13.009
			71	01	30	Alte active fixe (inclusiv reparatii capitale)	301.000	295.000	301.000	295.000	285.986	285.986	201.986	84.000	51.791
			84			PLATI EFECTUATE IN ANII PRECEDENTI SI RECUPERATE IN ANUL CURENT					-63.846	-63.846	-63.846		
			85			Titlul XXI PLATI EFECTUATE IN ANII PRECEDENTI SI RECUPERATE IN ANUL CURENT					-63.846	-63.846	-63.846		
			85	01		Plati efectuate in anii precedenti si recuperate in anul curent					-63.846	-63.846	-63.846		
			85	01	01	Plati efectuate in anii precedenti si recuperate in anul curent (SF)					-63.846	-63.846	-63.846		
6810						ASIGURARI SI ASISTENTA SOCIALA	121.000	121.000	6.589.000	3.034.000	5.296.862	5.296.862	2.325.214	2.971.648	1.457.807
			01			CHELTUIELI CURENTE			6.468.000	2.913.000	5.184.580	5.184.580	2.325.277	2.859.303	1.457.807
			10			TITLUL I CHELTUIELI DE PERSONAL			4.753.000	2.350.000	4.753.000	4.753.000	2.051.748	2.701.252	1.218.951
			10	01		Cheltuieli salariale in bani			4.623.000	2.298.000	4.623.000	4.623.000	2.014.967	2.608.033	1.193.412
			10	01	01	Salarii de baza			3.734.000	1.959.000	3.734.000	3.734.000	1.767.032	1.966.968	911.423
			10	01	05	Sporuri pentru conditii de munca			148.000	59.000	148.000	148.000	59.000	89.000	101.743
			10	01	06	Alte sporuri			534.000	217.000	534.000	534.000	150.000	384.000	146.326
			10	01	10	Fond pentru posturi ocupate prin cumul			43.000		43.000	43.000		43.000	
			10	01	17	Indemnizatii de hrana			136.000	45.000	136.000	136.000	30.000	106.000	29.022
			10	01	30	Alte drepturi salariale in bani			28.000	18.000	28.000	28.000	8.935	19.065	4.898
			10	02		Cheltuieli salariale in natura			5.000	5.000	5.000	5.000		5.000	
			10	02	06	Vouchere de vacanta			5.000	5.000	5.000	5.000		5.000	
			10	03		Contributii			125.000	47.000	125.000	125.000	36.781	88.219	25.539
			10	03	07	Contributia asiguratorie pentru munca			125.000	47.000	125.000	125.000	36.781	88.219	25.539

Capi- tol	Sub- capi- tol	Pa- ra- graf	Gru- pa / Titlu	Ar- ti- col	Ali- ne- at	Denumire indicator	Credite de angajament		Credite bugetare		Angajamente bugetare	Angajamente legale	Plati efectuate	Angajamente legale de platit	Cheltuieli efective
							aprobat la finele perioadei de raportare	trimestriale cumulate	aprobat la finele perioadei de raportare	trimestriale cumulate					
A						B	1	2	3	4	5	6	7	8=6-7	9
			20			TITLUL II BUNURI SI SERVICII			1.655.000	538.000	371.580	371.580	248.529	123.051	225.689
			20	01		Bunuri si servicii			759.000	308.000	135.945	135.945	91.956	43.989	100.737
			20	01	01	Furnituri de birou			12.000	4.000	3.678	3.678	2.891	787	2.783
			20	01	02	Materiale pentru curatenie			60.000	15.000	14.789	14.789	5.892	8.897	8.962
			20	01	03	Incalzit, iluminat si forta motrica			467.000	229.000	63.918	63.918	54.391	9.527	49.355
			20	01	04	Apa, canal si salubritate			75.000	21.000	15.331	15.331	11.736	3.595	14.472
			20	01	05	Carburanti si lubrifianti			16.000	3.000	2.150	2.150	1.800	350	1.865
			20	01	06	Piese de schimb			1.000						
			20	01	08	Posta, telecomunicatii, radio, tv, internet			9.000	3.000	2.224	2.224	2.213	11	2.213
			20	01	09	Materiale si prestari de servicii cu caracter functional									2.757
			20	01	30	Alte bunuri si servicii pentru intretinere si functionare			119.000	33.000	33.855	33.855	13.033	20.822	18.330
			20	03		Hrana			573.000	150.000	160.125	160.125	94.123	66.002	114.277
			20	03	01	Hrana pentru oameni			573.000	150.000	160.125	160.125	94.123	66.002	114.277
			20	05		Bunuri de natura obiectelor de inventar			80.000	31.000	28.831	28.831	24.106	4.725	
			20	05	01	Uniforme si echipament			2.000	2.000	2.000	2.000	2.000		
			20	05	03	Lenjerie si accesorii de pat			28.000	14.000	13.923	13.923	13.923		
			20	05	30	Alte obiecte de inventar			50.000	15.000	12.908	12.908	8.183	4.725	
			20	13		Pregatire profesionala			4.000	4.000	500	500	500		500
			20	30		Alte cheltuieli			239.000	45.000	46.179	46.179	37.844	8.335	10.175
			20	30	30	Alte cheltuieli cu bunuri si servicii			239.000	45.000	46.179	46.179	37.844	8.335	10.175
			59			TITLUL XI ALTE CHELTUIELI			60.000	25.000	60.000	60.000	25.000	35.000	13.167
			59	40		Sume aferente persoanelor cu handicap neincadrate			60.000	25.000	60.000	60.000	25.000	35.000	13.167

Capi- tol	Sub- capi- tol	Pa- ra- graf	Gru- pa / Titlu	Ar- ti- col	Ali- ne- at	Denumire indicator	Credite de angajament		Credite bugetare		Angajamente bugetare	Angajamente legale	Plati efectuate	Angajamente legale de platit	Cheltuieli efective
							aprobate la finele perioadei de raportare	trimestriale cumulate	aprobate la finele perioadei de raportare	trimestriale cumulate					
A						B	1	2	3	4	5	6	7	8=6-7	9
			70			CHELTUIELI DE CAPITAL	121.000	121.000	121.000	121.000	112.345	112.345		112.345	
			71			TITLUL XV ACTIVE NEFINANCIARE	121.000	121.000	121.000	121.000	112.345	112.345		112.345	
			71	01		Active fixe	121.000	121.000	121.000	121.000	112.345	112.345		112.345	
			71	01	30	Alte active fixe (inclusiv reparatii capitale)	121.000	121.000	121.000	121.000	112.345	112.345		112.345	
			84			PLATI EFECTUATE IN ANII PRECEDENTI SI RECUPERATE IN ANUL CURENT					-63	-63	-63		
			85			Titlul XXI PLATI EFECTUATE IN ANII PRECEDENTI SI RECUPERATE IN ANUL CURENT					-63	-63	-63		
			85	01		Plati efectuate in anii precedenti si recuperate in anul curent					-63	-63	-63		
			85	01	01	Plati efectuate in anii precedenti si recuperate in anul curent (SF)					-63	-63	-63		
7010						LOCUINTE, SERVICII SI DEZVOLTARE PUBLICA			3.660.000	1.084.000	2.310.730	2.310.730	472.417	1.838.313	481.359
			01			CHELTUIELI CURENTE			3.660.000	1.084.000	2.310.730	2.310.730	472.417	1.838.313	468.193
			10			TITLUL I CHELTUIELI DE PERSONAL			2.300.000	728.000	2.300.000	2.300.000	468.687	1.831.313	435.586
			10	01		Cheltuieli salariale in bani			2.192.000	680.000	2.192.000	2.192.000	463.751	1.728.249	426.004
			10	01	01	Salarii de baza			1.903.000	600.000	1.903.000	1.903.000	413.784	1.489.216	410.668
			10	01	06	Alte sporuri			112.000	30.000	112.000	112.000	29.967	82.033	
			10	01	17	Indemnizatii de hrana			112.000	30.000	112.000	112.000		112.000	
			10	01	30	Alte drepturi salariale in bani			65.000	20.000	65.000	65.000	20.000	45.000	15.336
			10	02		Cheltuieli salariale in natura			58.000	33.000	58.000	58.000		58.000	
			10	02	06	Vouchere de vacanta			58.000	33.000	58.000	58.000		58.000	
			10	03		Contributii			50.000	15.000	50.000	50.000	4.936	45.064	9.582
			10	03	07	Contributia asiguratorie pentru munca			50.000	15.000	50.000	50.000	4.936	45.064	9.582


Capi- tol	Sub- capi- tol	Pa- ra- graf	Gru- pa / Titlu	Ar- ti- col	Ali- ne- at	Denumire indicator	Credite de angajament		Credite bugetare		Angajamente bugetare	Angajamente legale	Plati efectuate	Angajamente legale de platit	Cheltuieli efective
							aprobat la finele perioadei de raportare	trimestriale cumulate	aprobat la finele perioadei de raportare	trimestriale cumulate					
A						B	1	2	3	4	5	6	7	8=6-7	9
						caracter functional			9.640.300	1.622.300	296.437	296.437	296.437		1.162.708
			20	01	30	Alte bunuri si servicii pentru intretinere si functionare			3.220.000	1.412.000	663.011	663.011	663.011		940.522
			20	02		Reparatii curente			200.000	80.000	23.250	23.250	23.250		89.631
			20	03		Hrana			109.000	60.000	2.507	2.507	2.507		
			20	03	02	Hrana pentru animale			109.000	60.000	2.507	2.507	2.507		
			20	04		Medicamente si materiale sanitare			45.000	22.000	4.981	4.981	4.981		12.866
			20	04	01	Medicamente			20.000	10.000					
			20	04	02	Materiale sanitare			25.000	12.000	4.981	4.981	4.981		11.004
			20	05		Bunuri de natura obiectelor de inventar			900.000	430.000	54.035	54.035	54.035		1.722
			20	05	01	Uniforme si echipament			400.000	160.000	24.312	24.312	24.312		
			20	05	30	Alte obiecte de inventar			500.000	270.000	29.723	29.723	29.723		1.722
			20	06		Deplasari, detasari, transferari			50.000	20.000					
			20	06	01	Deplasari interne, detasari, transferari			50.000	20.000					
			20	11		Carti, publicatii si materiale documentare			10.000	4.000	972	972	972		2.700
			20	13		Pregatire profesionala			30.000	12.000					
			20	14		Protectia muncii			16.000	8.000					
			20	30		Alte cheltuieli			22.541.000	20.067.000	4.425.244	4.425.244	4.425.244		876.098
			20	30	01	Reclama si publicitate			80.000	32.000	9.959	9.959	9.959		9.000
			20	30	03	Prime de asigurare non-viata			741.000	435.000	304.902	304.902	304.902		167.703
			20	30	30	Alte cheltuieli cu bunuri si servicii			21.720.000	19.600.000	4.110.383	4.110.383	4.110.383		699.395
			59			TITLUL XI ALTE CHELTUIELI			474.000	256.000	474.000	474.000	35.658	438.342	44.562
			59	40		Sume aferente persoanelor cu handicap neincadrate			474.000	256.000	474.000	474.000	35.658	438.342	44.562
			70			CHELTUIELI DE CAPITAL	4.500.000	1.855.000	4.500.000	1.855.000	432.821	432.821	432.821		783.743

Capi- tol	Sub- capi- tol	Pa- ra- graf	Gru- pa / Titlu	Ar- ti- col	Ali- ne- at	Denumire indicator	Credite de angajament		Credite bugetare		Angajamente bugetare	Angajamente legale	Plati efectuate	Angajamente legale de platit	Cheltuieli efective
							aprobate la finele perioadei de raportare	trimestriale cumulate	aprobate la finele perioadei de raportare	trimestriale cumulate					
A						B	1	2	3	4	5	6	7	8=6-7	9
			71			TITLUL XV ACTIVE NEFINANCIARE	4.500.000	1.855.000	4.500.000	1.855.000	432.821	432.821	432.821		783.743
			71	01		Active fixe	4.500.000	1.855.000	4.500.000	1.855.000	432.821	432.821	432.821		783.743
			71	01	02	Masini, echipamente si mijloace de transport	4.369.000	1.800.300	4.369.000	1.800.300	432.821	432.821	432.821		776.652
			71	01	03	Mobilier, aparatura birotica si alte active corporale	78.000	3.600	78.000	3.600					
			71	01	30	Alte active fixe (inclusiv reparatii capitale)	53.000	51.100	53.000	51.100					7.091
			84			TITLUL XV PLATI EFECTUATE IN ANII PRECEDENTI SI RECUPERATE IN ANUL CURENT					-178.720	-178.720	-178.720		
			85			Titlul XXI PLATI EFECTUATE IN ANII PRECEDENTI SI RECUPERATE IN ANUL CURENT					-178.720	-178.720	-178.720		
			85	01		Plati efectuate in anii precedenti si recuperate in anul curent					-178.720	-178.720	-178.720		
			85	01	01	Plati efectuate in anii precedenti si recuperate in anul curent (SF)					-178.720	-178.720	-178.720		
8410						TRANSPORTURI			16.461.130	3.404.130	4.773.572	4.773.572	2.819.931	1.953.641	678.745
			01			CHELTUIELI CURENTE			16.461.130	3.404.130	4.773.572	4.773.572	2.819.931	1.953.641	622.614
			10			TITLUL I CHELTUIELI DE PERSONAL			2.160.000	797.000	2.160.000	2.160.000	385.200	1.774.800	430.092
			10	01		Cheltuieli salariale in bani			2.074.000	761.000	2.074.000	2.074.000	381.969	1.692.031	420.309
			10	01	01	Salarii de baza			1.599.000	642.000	1.599.000	1.599.000	320.787	1.278.213	413.750
			10	01	06	Alte sporuri			219.000	55.000	219.000	219.000	42.848	176.152	
			10	01	17	Indemnizatii de hrana			132.000	33.000	132.000	132.000		132.000	6.559
			10	01	30	Alte drepturi salariale in bani			124.000	31.000	124.000	124.000	18.334	105.666	

Capi- tol	Sub- capi- tol	Pa- ra- graf	Gru- pa / Titlu	Ar- ti- col	Ali- ne- at	Denumire indicator	Credite de angajament		Credite bugetare		Angajamente bugetare	Angajamente legale	Plati efectuate	Angajamente legale de platit	Cheltuieli efective
							aprobat la finele perioadei de raportare	trimestriale cumulate	aprobat la finele perioadei de raportare	trimestriale cumulate					
A						B	1	2	3	4	5	6	7	8=6-7	9
						neincadrate			7.000	5.000	7.000	7.000	580	6.420	2.721
			70			CHELTUIELI DE CAPITAL									56.131
			71			TITLUL XV ACTIVE NEFINANCIARE									56.131
			71	01		Active fixe									56.131
			71	01	02	Masini, echipamente si mijloace de transport									56.131
8710						ALTE ACTIUNI ECONOMICE	224.200		3.649.200	1.328.000	2.696.625	2.696.625	664.320	2.032.305	653.896
			01			CHELTUIELI CURENTE			3.425.000	1.328.000	2.696.625	2.696.625	664.320	2.032.305	642.399
			10			TITLUL I CHELTUIELI DE PERSONAL			2.622.000	940.000	2.622.000	2.622.000	589.695	2.032.305	600.615
			10	01		Cheltuieli salariale in bani			2.507.000	878.000	2.507.000	2.507.000	576.963	1.930.037	587.334
			10	01	01	Salarii de baza			2.394.000	845.000	2.394.000	2.394.000	559.122	1.834.878	567.978
			10	01	12	Indemnizatii platite unor persoane din afara unitatii									1.000
			10	01	13	Drepturi de delegare			3.000	3.000	3.000	3.000			3.000
			10	01	17	Indemnizatii de hrana			109.000	30.000	109.000	109.000	17.841	91.159	19.356
			10	02		Cheltuieli salariale in natura			64.000	45.000	64.000	64.000			64.000
			10	02	03	Uniforme si echipament obligatoriu			19.000		19.000	19.000			19.000
			10	02	06	Vouchere de vacanta			45.000	45.000	45.000	45.000			45.000
			10	03		Contributii			51.000	17.000	51.000	51.000	12.732	38.268	13.281
			10	03	07	Contributia asiguratorie pentru munca			51.000	17.000	51.000	51.000	12.732	38.268	13.281
			20			TITLUL II BUNURI SI SERVICII			803.000	388.000	74.625	74.625	74.625		41.784
			20	01		Bunuri si servicii			132.000	112.000	23.730	23.730	23.730		37.829
			20	01	01	Furnituri de birou			7.000	5.000					
			20	01	02	Materiale pentru curatenie			1.000	1.000					
			20	01	03	Incalzit, iluminat si forta motrica			50.000	50.000	18.762	18.762	18.762		29.008
			20	01	04	Apa, canal si salubritate			4.000	2.000	428	428	428		552

Capi- tol	Sub- capi- tol	Pa- ra- graf	Gru- pa / Titlu	Ar- ti- col	Ali- ne- at	Denumire indicator	Credite de angajament		Credite bugetare		Angajamente bugetare	Angajamente legale	Plati efectuate	Angajamente legale de platit	Cheltuieli efective
							aprobat la finele perioadei de raportare	trimestriale cumulate	aprobat la finele perioadei de raportare	trimestriale cumulate					
A						B	1	2	3	4	5	6	7	8=6-7	9
						(inclusiv reparatii capitale)	34.200		34.200						2.402

Conducatorul institutiei,

Conducatorul compartimentului
financiar-contabil

DETALIEREA CHELTUIELILOR
INSTITUTII PUBLICE FINANTATE DIN VENITURI PROPRII
SI SUBVENTII DIN BUGETUL LOCAL
SECTIUNEA DE FUNCTIONARE
31.03.2024

Capi- tol	Sub- capi- tol	Pa- ra- graf	Gru- pa / Titlu	Ar- ti- col	Ali- ne- at	Denumire indicator	Credite de angajament		Credite bugetare		Angajamente bugetare	Angajamente legale	Plati efectuate	Angajamente legale de platit	Cheltuieli efective
							aprobat la finele perioadei de raportare	trimestriale cumulate	aprobat la finele perioadei de raportare	trimestriale cumulate					
A						B	1	2	3	4	5	6	7	8=6-7	9
5010						TOTAL CHELTUIELI DIN VENITURI PROPRII SI SUBVENTII			457.600.670	170.287.150	342.493.907	342.493.907	102.403.023	240.090.884	96.645.317
01						CHELTUIELI CURENTE			457.600.670	170.287.150	343.244.981	343.244.981	103.154.097	240.090.884	96.645.317
10						TITLUL I CHELTUIELI DE PERSONAL			299.468.000	105.238.000	299.468.000	299.468.000	73.386.152	226.081.848	70.726.944
10 01						Cheltuieli salariale in bani			283.089.800	98.608.800	283.089.800	283.089.800	70.330.590	212.759.210	67.819.011
10 01 01						Salarii de baza			216.615.000	78.901.000	216.615.000	216.615.000	54.904.105	161.710.895	52.559.117
10 01 05						Sporuri pentru conditii de munca			28.253.000	7.646.000	28.253.000	28.253.000	6.765.585	21.487.415	7.214.164
10 01 06						Alte sporuri			22.681.000	6.046.000	22.681.000	22.681.000	4.739.948	17.941.052	4.327.319
10 01 10						Fond pentru posturi ocupate prin cumul			333.000	175.000	333.000	333.000	138.278	194.722	162.093
10 01 11						Fond aferent platii cu ora			594.800	298.800	594.800	594.800	112.288	482.512	114.291
10 01 12						Indemnizatii platite unor persoane din afara unitatii			392.000	89.000	392.000	392.000	87.560	304.440	76.920
10 01 13						Drepturi de delegare			55.000	31.000	55.000	55.000	1.175	53.825	1.175
10 01 14						Indemnizatii de detasare			12.000	3.000	12.000	12.000		12.000	
10 01 17						Indemnizatii de hrana			9.023.000	3.045.000	9.023.000	9.023.000	1.913.597	7.109.403	2.308.769
10 01 30						Alte drepturi salariale in bani			5.131.000	2.374.000	5.131.000	5.131.000	1.668.054	3.462.946	1.055.163
10 02						Cheltuieli salariale in natura			9.366.000	3.247.000	9.366.000	9.366.000	1.238.731	8.127.269	1.238.731
10 02 02						Norme de hrana			4.247.000	1.300.000	4.247.000	4.247.000	1.237.081	3.009.919	1.237.081
10 02 03						Uniforme si echipament obligatoriu			19.000		19.000	19.000		19.000	
10 02 06						Vouchere de vacanta			5.100.000	1.947.000	5.100.000	5.100.000	1.650	5.098.350	1.650
10 03						Contributii			7.012.200	3.382.200	7.012.200	7.012.200	1.816.831	5.195.369	1.669.202
10 03 01						Contributii de asigurari sociale de stat			753.000	390.000	753.000	753.000	240.104	512.896	168.861
10 03 02						Contributii de asigurari de somaj			3.000	3.000	3.000	3.000	2.490	510	
10 03 03						Contributii de asigurari sociale de sanatate			63.000	63.000	63.000	63.000	25.899	37.101	

Capi- tol	Sub- capi- tol	Pa- ra- graf	Gru- pa / Titlu	Ar- ti- col	Ali- ne- at	Denumire indicator	Credite de angajament		Credite bugetare		Angajamente bugetare	Angajamente legale	Plati efectuate	Angajamente legale de platit	Cheltuieli efective
							aprobat la finele perioadei de raportare	trimestriale cumulate	aprobat la finele perioadei de raportare	trimestriale cumulate					
A						B	1	2	3	4	5	6	7	8=6-7	9
			10	03	04	Contributii de asigurari pentru accidente de munca si boli profesionale			4.000	4.000	4.000	4.000	1.297	2.703	
			10	03	06	Contributii pentru concedii si indemnizatii			5.000	5.000	5.000	5.000	3.627	1.373	
			10	03	07	Contributia asiguratorie pentru munca			6.184.200	2.917.200	6.184.200	6.184.200	1.543.414	4.640.786	1.500.341
			20			TITLUL II BUNURI SI SERVICII			156.202.670	64.069.150	41.846.981	41.846.981	29.288.271	12.558.710	25.452.404
			20	01		Bunuri si servicii			70.979.380	21.790.330	18.259.644	18.259.644	11.838.864	6.420.780	11.428.121
			20	01	01	Furnituri de birou			904.930	344.000	203.066	203.066	83.116	119.950	151.197
			20	01	02	Materiale pentru curatenie			1.367.000	472.000	332.288	332.288	163.469	168.819	291.547
			20	01	03	Incalzit, iluminat si forta motrica			11.392.200	4.479.000	4.344.772	4.344.772	1.865.383	2.479.389	2.807.235
			20	01	04	Apa, canal si salubritate			3.009.000	1.090.000	1.059.611	1.059.611	661.676	397.935	642.610
			20	01	05	Carburanti si lubrifianti			6.251.500	2.842.000	1.615.787	1.615.787	1.585.656	30.131	1.369.991
			20	01	06	Piese de schimb			3.394.000	1.354.000	847.944	847.944	708.531	139.413	863.179
			20	01	07	Transport									420
			20	01	08	Posta, telecomunicatii, radio, tv, internet			704.500	258.000	256.450	256.450	139.976	116.474	116.084
			20	01	09	Materiale si prestari de servicii cu caracter functional			24.856.100	5.058.200	3.493.091	3.493.091	2.821.699	671.392	2.180.710
			20	01	30	Alte bunuri si servicii pentru intretinere si functionare			19.100.150	5.893.130	6.106.635	6.106.635	3.809.358	2.297.277	3.005.148
			20	02		Reparatii curente			1.990.000	583.000	258.714	258.714	120.828	137.886	194.481
			20	03		Hrana			11.178.630	3.324.820	3.868.923	3.868.923	2.407.442	1.461.481	3.134.985
			20	03	01	Hrana pentru oameni			11.069.630	3.264.820	3.866.416	3.866.416	2.404.935	1.461.481	3.134.985
			20	03	02	Hrana pentru animale			109.000	60.000	2.507	2.507	2.507		
			20	04		Medicamente si materiale sanitare			17.071.000	6.072.000	6.111.219	6.111.219	3.799.664	2.311.555	4.036.513
			20	04	01	Medicamente			5.584.000	3.093.000	3.173.665	3.173.665	1.950.380	1.223.285	1.674.120

Capi- tol	Sub- capi- tol	Pa- ra- graf	Gru- pa / Titlu	Ar- ti- col	Ali- ne- at	Denumire indicator	Credite de angajament		Credite bugetare		Angajamente bugetare	Angajamente legale	Plati efectuate	Angajamente legale de platit	Cheltuieli efective
							aprobat la finele perioadei de raportare	trimestriale cumulate	aprobat la finele perioadei de raportare	trimestriale cumulate					
A						B	1	2	3	4	5	6	7	8=6-7	9
			20	04	02	Materiale sanitare			3.490.000	882.000	970.331	970.331	494.948	475.383	674.144
			20	04	03	Reactivi			6.905.000	1.885.000	1.769.700	1.769.700	1.244.411	525.289	1.594.585
			20	04	04	Dezinfectanti			1.092.000	212.000	197.523	197.523	109.925	87.598	93.664
			20	05		Bunuri de natura obiectelor de inventar			6.241.870	2.828.000	379.666	379.666	299.083	80.583	31.141
			20	05	01	Uniforme si echipament			1.385.000	690.000	140.566	140.566	140.566		
			20	05	03	Lenjerie si accesorii de pat			533.000	161.000	25.820	25.820	25.820		
			20	05	30	Alte obiecte de inventar			4.323.870	1.977.000	213.280	213.280	132.697	80.583	31.141
			20	06		Deplasari, detasari, transferari			336.000	134.000	4.644	4.644	4.644		4.644
			20	06	01	Deplasari interne, detasari, transferari			308.500	106.500	2.318	2.318	2.318		2.318
			20	06	02	Deplasari in strainatate			27.500	27.500	2.326	2.326	2.326		2.326
			20	09		Materiale de laborator			635.000	160.000	91.973	91.973	75.810	16.163	180.815
			20	11		Carti, publicatii si materiale documentare			60.500	27.000	4.994	4.994	4.217	777	3.162
			20	12		Consultanta si expertiza			200.000	50.000					
			20	13		Pregatire profesionala			844.000	176.000	36.095	36.095	35.500	595	38.795
			20	14		Protectia muncii			1.213.200	401.000	121.977	121.977	68.550	53.427	216.006
			20	15		Munitie, furnituri si armament de natura activelor fixe pentru armata			1.000						
			20	25		Cheltuieli judiciare si extrajudiciare derivate din actiuni in reprezentarea intereselor statului, potrivit dispozitiilor legale			5.000	5.000					
			20	30		Alte cheltuieli			45.447.090	28.518.000	12.709.132	12.709.132	10.633.669	2.075.463	6.183.741
			20	30	01	Reclama si publicitate			139.000	67.000	27.535	27.535	25.257	2.278	25.326
			20	30	02	Protocol si reprezentare			14.000	5.000					
			20	30	03	Prime de asigurare non-viata			916.000	502.000	307.265	307.265	307.265		198.185

Capi- tol	Sub- capi- tol	Pa- ra- graf	Gru- pa / Titlu	Ar- ti- col	Ali- ne- at	Denumire indicator	Credite de angajament		Credite bugetare		Angajamente bugetare	Angajamente legale	Plati efectuate	Angajamente legale de platit	Cheltuieli efective
							aprobate la finele perioadei de raportare	trimestriale cumulate	aprobate la finele perioadei de raportare	trimestriale cumulate					
A						B	1	2	3	4	5	6	7	8=6-7	9
						stat			189.000	188.000	189.000	189.000	77.795	111.205	
			10	03	02	Contributii de asigurari de somaj			3.000	3.000	3.000	3.000	2.490	510	
			10	03	03	Contributii de asigurari sociale de sanatate			63.000	63.000	63.000	63.000	25.899	37.101	
			10	03	04	Contributii de asigurari pentru accidente de munca si boli profesionale			4.000	4.000	4.000	4.000	1.297	2.703	
			10	03	06	Contributii pentru concedii si indemnizatii			5.000	5.000	5.000	5.000	3.627	1.373	
			10	03	07	Contributia asiguratorie pentru munca			533.000	432.000	533.000	533.000	296.012	236.988	142.067
			20			TITLUL II BUNURI SI SERVICII			2.561.000	1.228.000	1.159.847	1.159.847	555.388	604.459	286.580
			20	01		Bunuri si servicii			1.509.000	597.000	955.709	955.709	374.810	580.899	239.700
			20	01	01	Furnituri de birou			45.000	20.000	42.273	42.273	12.365	29.908	10.643
			20	01	02	Materiale pentru curatenie			20.000	20.000	19.788	19.788		19.788	3.184
			20	01	03	Incalzit, iluminat si forta motrica			350.000	150.000	338.041	338.041	64.404	273.637	47.102
			20	01	04	Apa, canal si salubritate			36.000	13.000	32.264	32.264	12.907	19.357	9.113
			20	01	05	Carburanti si lubrifianti			382.000	90.000	103.924	103.924	87.270	16.654	80.307
			20	01	06	Piese de schimb			36.000	10.000	24.172	24.172	3.046	21.126	20.606
			20	01	08	Posta, telecomunicatii, radio, tv, internet			171.000	63.000	155.575	155.575	45.162	110.413	29.764
			20	01	09	Materiale si prestari de servicii cu caracter functional			310.000	142.000	167.068	167.068	100.387	66.681	25.331
			20	01	30	Alte bunuri si servicii pentru intretinere si functionare			159.000	89.000	72.604	72.604	49.269	23.335	13.650
			20	02		Reparatii curente			50.000	50.000	66	66	66		66
			20	04		Medicamente si materiale sanitare			7.000						
			20	04	02	Materiale sanitare			7.000						

Capi- tol	Sub- capi- tol	Pa- ra- graf	Gru- pa / Titlu	Ar- ti- col	Ali- ne- at	Denumire indicator	Credite de angajament		Credite bugetare		Angajamente bugetare	Angajamente legale	Plati efectuate	Angajamente legale de platit	Cheltuieli efective
							aprobat la finele perioadei de raportare	trimestriale cumulate	aprobat la finele perioadei de raportare	trimestriale cumulate					
A						B	I	2	3	4	5	6	7	8=6-7	9
			20	05		Bunuri de natura obiectelor de inventar			595.000	395.000	149.363	149.363	127.345	22.018	
			20	05	01	Uniforme si echipament			436.000	366.000	114.254	114.254	114.254		
			20	05	30	Alte obiecte de inventar			159.000	29.000	35.109	35.109	13.091	22.018	
			20	06		Deplasari, detasari, transferari			7.000	5.000	552	552	552		552
			20	06	01	Deplasari interne, detasari, transferari			7.000	5.000	552	552	552		552
			20	11		Carti, publicatii si materiale documentare			3.000	2.000	2.066	2.066	1.718	348	1.778
			20	13		Pregatire profesionala			40.000	20.000	595	595		595	595
			20	14		Protectia muncii			64.000	25.000	24.179	24.179	24.179		
			20	15		Munitie, furnituri si armament de natura activelor fixe pentru armata			1.000						
			20	30		Alte cheltuieli			285.000	134.000	27.317	27.317	26.718	599	43.889
			20	30	03	Prime de asigurare non-viata			143.000	50.000					25.684
			20	30	04	Chirii			60.000	24.000	22.396	22.396	22.396		13.880
			20	30	30	Alte cheltuieli cu bunuri si servicii			82.000	60.000	4.921	4.921	4.322	599	4.325
			84			PLATI EFECTUATE IN ANII PRECEDENTI SI RECUPERATE IN ANUL CURENT					-104.582	-104.582	-104.582		
			85			Titlul XXI PLATI EFECTUATE IN ANII PRECEDENTI SI RECUPERATE IN ANUL CURENT					-104.582	-104.582	-104.582		
			85	01		Plati efectuate in anii precedenti si recuperate in anul curent					-104.582	-104.582	-104.582		
			85	01	01	Plati efectuate in anii precedenti si recuperate in anul curent (SF)					-104.582	-104.582	-104.582		
6510						INVATAMANT			9.763.240	2.695.720	2.817.295	2.817.295	1.861.416	955.879	2.541.703
			01			CHELTUIELI CURENTE			9.763.240	2.695.720	2.817.438	2.817.438	1.861.559	955.879	2.541.703

Capi- tol	Sub- capi- tol	Pa- ra- graf	Gru- pa / Titlu	Ar- ti- col	Ali- ne- at	Denumire indicator	Credite de angajament		Credite bugetare		Angajamente bugetare	Angajamente legale	Plati efectuate	Angajamente legale de platit	Cheltuieli efective
							aprobate la finele perioadei de raportare	trimestriale cumulate	aprobate la finele perioadei de raportare	trimestriale cumulate					
A						B	1	2	3	4	5	6	7	8=6-7	9
			10			TITLUL I CHELTUIELI DE PERSONAL			53.000	21.000	53.000	53.000	1.432	51.568	5.829
			10	01		Cheltuieli salariale in bani			50.800	18.800	50.800	50.800	1.400	49.400	5.700
			10	01	01	Salarii de baza			6.000		6.000	6.000		6.000	
			10	01	11	Fond aferent platii cu ora			44.800	18.800	44.800	44.800	1.400	43.400	5.700
			10	03		Contributii			2.200	2.200	2.200	2.200	32	2.168	129
			10	03	07	Contributia asiguratorie pentru munca			2.200	2.200	2.200	2.200	32	2.168	129
			20			TITLUL II BUNURI SI SERVICII			9.710.240	2.674.720	2.764.438	2.764.438	1.860.127	904.311	2.535.874
			20	01		Bunuri si servicii			1.725.450	454.900	250.818	250.818	128.975	121.843	282.763
			20	01	01	Furnituri de birou			49.930	11.000	2.471	2.471	2.350	121	5.746
			20	01	02	Materiale pentru curatenie			127.000	37.000	19.975	19.975	18.465	1.510	37.698
			20	01	03	Încalzit, iluminat si forta motrica			483.200	141.000	102.240	102.240	19.115	83.125	101.240
			20	01	04	Apa, canal si salubritate			79.000	19.000	21.442	21.442	7.000	14.442	19.050
			20	01	05	Carburanti si lubrifianti			50.000	13.000	4.023	4.023	2.524	1.499	5.133
			20	01	06	Piese de schimb			2.000	1.000	750	750		750	750
			20	01	08	Posta, telecomunicatii, radio, tv, internet			24.500	10.000	1.628	1.628	1.628		1.628
			20	01	09	Materiale si prestari de servicii cu caracter functional			98.800	13.900	13.792	13.792	6.250	7.542	10.943
			20	01	30	Alte bunuri si servicii pentru intretinere si functionare			811.020	209.000	84.497	84.497	71.643	12.854	100.575
			20	02		Reparatii curente			278.000	3.000	2.421	2.421	2.421		2.421
			20	03		Hrana			7.076.630	2.094.820	2.487.288	2.487.288	1.713.631	773.657	2.210.565
			20	03	01	Hrana pentru oameni			7.076.630	2.094.820	2.487.288	2.487.288	1.713.631	773.657	2.210.565
			20	04		Medicamente si materiale sanitare			2.000	1.000					
			20	04	01	Medicamente			2.000	1.000					
			20	05		Bunuri de natura obiectelor de inventar			559.870	98.000	13.261	13.261	4.950	8.311	29.419

Capi- tol	Sub- capi- tol	Pa- ra- graf	Gru- pa / Titlu	Ar- ti- col	Ali- ne- at	Denumire indicator	Credite de angajament		Credite bugetare		Angajamente bugetare	Angajamente legale	Plati efectuate	Angajamente legale de platit	Cheltuieli efective
							aprobat la finele perioadei de raportare	trimestriale cumulate	aprobat la finele perioadei de raportare	trimestriale cumulate					
A						B	1	2	3	4	5	6	7	8=6-7	9
			20	05	01	Uniforme si echipament			5.000						
			20	05	03	Lenjerie si accesorii de pat			8.000						
			20	05	30	Alte obiecte de inventar			546.870	98.000	13.261	13.261	4.950	8.311	29.419
			20	06		Deplasari, detasari, transferari			4.000	1.000					
			20	06	01	Deplasari interne, detasari, transferari			4.000	1.000					
			20	09		Materiale de laborator			5.000	2.000					56
			20	11		Carti, publicatii si materiale documentare			8.000	4.000					
			20	13		Pregatire profesionala			9.000	2.000					
			20	14		Protectia muncii			12.200	3.000	2.250	2.250	1.750	500	2.250
			20	30		Alte cheltuieli			30.090	11.000	8.400	8.400	8.400		8.400
			20	30	30	Alte cheltuieli cu bunuri si servicii			30.090	11.000	8.400	8.400	8.400		8.400
			84			PLATI EFECTUATE IN ANII PRECEDENTI SI RECUPERATE IN ANUL CURENT					-143	-143	-143		
			85			Titlul XXI PLATI EFECTUATE IN ANII PRECEDENTI SI RECUPERATE IN ANUL CURENT					-143	-143	-143		
			85	01		Plati efectuate in anii precedenti si recuperate in anul curent					-143	-143	-143		
			85	01	01	Plati efectuate in anii precedenti si recuperate in anul curent (SF)					-143	-143	-143		
6610						SANATATE			242.349.000	73.825.000	207.240.164	207.240.164	49.332.861	157.907.303	50.830.433
			01			CHELTUIELI CURENTE			242.349.000	73.825.000	207.643.884	207.643.884	49.736.581	157.907.303	50.830.433
			10			TITLUL I CHELTUIELI DE PERSONAL			190.215.000	56.821.000	190.215.000	190.215.000	40.156.145	150.058.855	40.751.029
			10	01		Cheltuieli salariale in bani			182.769.000	53.778.000	182.769.000	182.769.000	39.210.964	143.558.036	39.779.199
			10	01	01	Salarii de baza			127.805.000	38.802.000	127.805.000	127.805.000	27.008.882	100.796.118	27.314.889

Capi- tol	Sub- capi- tol	Pa- ra- graf	Gru- pa / Titlu	Ar- ti- col	Ali- ne- at	Denumire indicator	Credite de angajament		Credite bugetare		Angajamente bugetare	Angajamente legale	Plati efectuate	Angajamente legale de platit	Cheltuieli efective
							aprobat la finele perioadei de raportare	trimestriale cumulate	aprobat la finele perioadei de raportare	trimestriale cumulate					
A						B	1	2	3	4	5	6	7	8=6-7	9
						intretinere si functionare			8.760.000	2.473.000	3.856.886	3.856.886	1.851.094	2.005.792	1.512.545
			20	02		Reparatii curente			1.180.000	230.000	76.656	76.656	43.679	32.977	26.661
			20	03		Hrana			3.420.000	1.020.000	1.219.003	1.219.003	597.181	621.822	810.143
			20	03	01	Hrana pentru oameni			3.420.000	1.020.000	1.219.003	1.219.003	597.181	621.822	810.143
			20	04		Medicamente si materiale sanitare			17.005.000	6.047.000	6.106.238	6.106.238	3.794.683	2.311.555	4.023.647
			20	04	01	Medicamente			5.562.000	3.082.000	3.173.665	3.173.665	1.950.380	1.223.285	1.672.258
			20	04	02	Materiale sanitare			3.458.000	870.000	965.350	965.350	489.967	475.383	663.140
			20	04	03	Reactivi			6.905.000	1.885.000	1.769.700	1.769.700	1.244.411	525.289	1.594.585
			20	04	04	Dezinfectanti			1.080.000	210.000	197.523	197.523	109.925	87.598	93.664
			20	05		Bunuri de natura obiectelor de inventar			3.247.000	1.317.000	97.580	97.580	66.228	31.352	
			20	05	01	Uniforme si echipament			480.000	145.000					
			20	05	03	Lenjerie si accesorii de pat			477.000	147.000	11.897	11.897	11.897		
			20	05	30	Alte obiecte de inventar			2.290.000	1.025.000	85.683	85.683	54.331	31.352	
			20	06		Deplasari, detasari, transferari			237.000	70.000	2.808	2.808	2.808		2.808
			20	06	01	Deplasari interne, detasari, transferari			222.000	55.000	482	482	482		482
			20	06	02	Deplasari in strainatate			15.000	15.000	2.326	2.326	2.326		2.326
			20	09		Materiale de laborator			630.000	158.000	91.973	91.973	75.810	16.163	180.759
			20	11		Carti, publicatii si materiale documentare			24.500	8.000	1.000	1.000	571	429	428
			20	12		Consultanta si expertiza			200.000	50.000					
			20	13		Pregatire profesionala			723.000	108.000	35.000	35.000	35.000		35.000
			20	14		Protectia muncii			1.043.000	325.000	89.490	89.490	37.313	52.177	208.448
			20	30		Alte cheltuieli			663.000	167.000	69.242	69.242	46.201	23.041	44.482
			20	30	01	Reclama si publicitate			23.000	4.000	2.741	2.741	1.856	885	2.741
			20	30	02	Protocol si reprezentare			10.000	3.000					
			20	30	04	Chirii			200.000	50.000	21.038	21.038	20.938	100	21.038

Capi- tol	Sub- capi- tol	Pa- ra- graf	Gru- pa / Titlu	Ar- ti- col	Ali- ne- at	Denumire indicator	Credite de angajament		Credite bugetare		Angajamente bugetare	Angajamente legale	Plati efectuate	Angajamente legale de platit	Cheltuieli efective
							aprobat la finele perioadei de raportare	trimestriale cumulate	aprobat la finele perioadei de raportare	trimestriale cumulate					
A						B	1	2	3	4	5	6	7	8=6-7	9
			20	30	30	Alte cheltuieli cu bunuri si servicii			430.000	110.000	45.463	45.463	23.407	22.056	20.703
			59			TITLUL XI ALTE CHELTUIELI			900.000	370.000	900.000	900.000	278.352	621.648	262.349
			59	40		Sume aferente persoanelor cu handicap neincadrate			900.000	370.000	900.000	900.000	278.352	621.648	262.349
			84			PLATI EFECTUATE IN ANII PRECEDENTI SI RECUPERATE IN ANUL CURENT					-403.720	-403.720	-403.720		
			85			Titlul XXI PLATI EFECTUATE IN ANII PRECEDENTI SI RECUPERATE IN ANUL CURENT					-403.720	-403.720	-403.720		
			85	01		Plati efectuate in anii precedenti si recuperate in anul curent					-403.720	-403.720	-403.720		
			85	01	01	Plati efectuate in anii precedenti si recuperate in anul curent (SF)					-403.720	-403.720	-403.720		
6710						CULTURA, RECREERE SI RELIGIE			56.537.000	24.720.000	38.119.933	38.119.933	16.510.034	21.609.899	16.525.327
			01			CHELTUIELI CURENTE			56.537.000	24.720.000	38.183.779	38.183.779	16.573.880	21.609.899	16.525.327
			10			TITLUL I CHELTUIELI DE PERSONAL			26.770.000	12.302.000	26.770.000	26.770.000	9.021.450	17.748.550	8.835.172
			10	01		Cheltuieli salariale in bani			25.389.000	11.724.000	25.389.000	25.389.000	8.725.603	16.663.397	8.549.323
			10	01	01	Salarii de baza			21.886.000	10.063.000	21.886.000	21.886.000	7.437.363	14.448.637	7.275.601
			10	01	05	Sporuri pentru conditii de munca			1.273.000	673.000	1.273.000	1.273.000	585.322	687.678	593.781
			10	01	10	Fond pentru posturi ocupate prin cumul			290.000	175.000	290.000	290.000	138.278	151.722	162.093
			10	01	12	Indemnizatii platite unor persoane din afara unitatii			391.000	89.000	391.000	391.000	87.560	303.440	76.920
			10	01	13	Drepturi de delegare			39.000	24.000	39.000	39.000	1.175	37.825	1.175
			10	01	17	Indemnizatii de hrana			1.195.000	545.000	1.195.000	1.195.000	415.684	779.316	418.364
			10	01	30	Alte drepturi salariale in bani			315.000	155.000	315.000	315.000	60.221	254.779	21.389
			10	02		Cheltuieli salariale in natura			670.000	187.000	670.000	670.000	1.650	668.350	1.650

Capi- tol	Sub- capi- tol	Pa- ra- graf	Gru- pa / Titlu	Ar- ti- col	Ali- ne- at	Denumire indicator	Credite de angajament		Credite bugetare		Angajamente bugetare	Angajamente legale	Plati efectuate	Angajamente legale de platit	Cheltuieli efective
							aprobate la finele perioadei de raportare	trimestriale cumulate	aprobate la finele perioadei de raportare	trimestriale cumulate					
A						B	1	2	3	4	5	6	7	8=6-7	9
			10	02	06	Vouchere de vacanta			670.000	187.000	670.000	670.000	1.650	668.350	1.650
			10	03		Contributii			711.000	391.000	711.000	711.000	294.197	416.803	284.199
			10	03	01	Contributii de asigurari sociale de stat			200.000	100.000	200.000	200.000	89.112	110.888	91.848
			10	03	07	Contributia asiguratorie pentru munca			511.000	291.000	511.000	511.000	205.085	305.915	192.351
			20			TITLUL II BUNURI SI SERVICII			29.285.000	12.097.000	10.931.779	10.931.779	7.412.346	3.519.433	7.564.688
			20	01		Bunuri si servicii			7.173.000	3.462.000	2.650.371	2.650.371	1.294.262	1.356.109	2.289.341
			20	01	01	Furnituri de birou			30.000	24.000	11.736	11.736	9.497	2.239	10.229
			20	01	02	Materiale pentru curatenie			127.000	72.000	33.003	33.003	17.511	15.492	36.464
			20	01	03	Incalzit, iluminat si forta motrica			3.399.000	1.792.000	1.536.656	1.536.656	562.014	974.642	1.389.084
			20	01	04	Apa, canal si salubritate			790.000	310.000	234.634	234.634	222.162	12.472	228.308
			20	01	05	Carburanti si lubrifianti			163.000	34.000	17.881	17.881	17.881		6.880
			20	01	06	Piese de schimb			42.000	12.000	612	612	612		
			20	01	07	Transport									420
			20	01	08	Posta, telecomunicatii, radio, tv, internet			38.000	31.000	14.173	14.173	11.050	3.123	11.978
			20	01	09	Materiale si prestari de servicii cu caracter functional			830.000	600.000	383.055	383.055	269.388	113.667	207.103
			20	01	30	Alte bunuri si servicii pentru intretinere si functionare			1.754.000	587.000	418.621	418.621	184.147	234.474	398.875
			20	02		Reparatii curente			282.000	220.000	156.321	156.321	51.412	104.909	73.513
			20	04		Medicamente si materiale sanitare			12.000	2.000					
			20	04	04	Dezinfectanti			12.000	2.000					
			20	05		Bunuri de natura obiectelor de inventar			763.000	534.000	36.596	36.596	22.419	14.177	
			20	05	01	Uniforme si echipament			12.000	2.000					
			20	05	30	Alte obiecte de inventar			751.000	532.000	36.596	36.596	22.419	14.177	

Capi- tol	Sub- capi- tol	Pa- ra- graf	Gru- pa / Titlu	Ar- ti- col	Ali- ne- at	Denumire indicator	Credite de angajament		Credite bugetare		Angajamente bugetare	Angajamente legale	Plati efectuate	Angajamente legale de platit	Cheltuieli efective
							aprobat la finele perioadei de raportare	trimestriale cumulate	aprobat la finele perioadei de raportare	trimestriale cumulate					
A						B	1	2	3	4	5	6	7	8=6-7	9
						internet			9.000	3.000	2.224	2.224	2.213	11	2.213
	20	01	09			Materiale si prestari de servicii cu caracter functional									2.757
	20	01	30			Alte bunuri si servicii pentru intretinere si functionare			119.000	33.000	33.855	33.855	13.033	20.822	18.330
	20	03				Hrana			573.000	150.000	160.125	160.125	94.123	66.002	114.277
	20	03	01			Hrana pentru oameni			573.000	150.000	160.125	160.125	94.123	66.002	114.277
	20	05				Bunuri de natura obiectelor de inventar			80.000	31.000	28.831	28.831	24.106	4.725	
	20	05	01			Uniforme si echipament			2.000	2.000	2.000	2.000	2.000		
	20	05	03			Lenjerie si accesorii de pat			28.000	14.000	13.923	13.923	13.923		
	20	05	30			Alte obiecte de inventar			50.000	15.000	12.908	12.908	8.183	4.725	
	20	13				Pregatire profesionala			4.000	4.000	500	500	500		500
	20	30				Alte cheltuieli			239.000	45.000	46.179	46.179	37.844	8.335	10.175
	20	30	30			Alte cheltuieli cu bunuri si servicii			239.000	45.000	46.179	46.179	37.844	8.335	10.175
	59					TITLUL XI ALTE CHELTUIELI			60.000	25.000	60.000	60.000	25.000	35.000	13.167
	59	40				Sume aferente persoanelor cu handicap neincadrate			60.000	25.000	60.000	60.000	25.000	35.000	13.167
	84					PLATI EFECTUATE IN ANII PRECEDENTI SI RECUPERATE IN ANUL CURENT					-63	-63	-63		
	85					Titlul XXI PLATI EFECTUATE IN ANII PRECEDENTI SI RECUPERATE IN ANUL CURENT					-63	-63	-63		
	85	01				Plati efectuate in anii precedenti si recuperate in anul curent					-63	-63	-63		
	85	01	01			Plati efectuate in anii precedenti si recuperate in anul curent (SF)					-63	-63	-63		

Capi- tol	Sub- capi- tol	Pa- ra- graf	Gru- pa / Titlu	Ar- ti- col	Ali- ne- at	Denumire indicator	Credite de angajament		Credite bugetare		Angajamente bugetare	Angajamente legale	Plati efectuate	Angajamente legale de platit	Cheltuieli efective
							aprobat la finele perioadei de raportare	trimestriale cumulate	aprobat la finele perioadei de raportare	trimestriale cumulate					
A						B	1	2	3	4	5	6	7	8=6-7	9
7010						LOCUINTE, SERVICII SI DEZVOLTARE PUBLICA			3.660.000	1.084.000	2.310.730	2.310.730	472.417	1.838.313	468.193
						01 CHELTUIELI CURENTE			3.660.000	1.084.000	2.310.730	2.310.730	472.417	1.838.313	468.193
						10 TITLUL I CHELTUIELI DE PERSONAL			2.300.000	728.000	2.300.000	2.300.000	468.687	1.831.313	435.586
						10 01 Cheltuieli salariale in bani			2.192.000	680.000	2.192.000	2.192.000	463.751	1.728.249	426.004
						10 01 01 Salarii de baza			1.903.000	600.000	1.903.000	1.903.000	413.784	1.489.216	410.668
						10 01 06 Alte sporuri			112.000	30.000	112.000	112.000	29.967	82.033	
						10 01 17 Indemnizatii de hrana			112.000	30.000	112.000	112.000		112.000	
						10 01 30 Alte drepturi salariale in bani			65.000	20.000	65.000	65.000	20.000	45.000	15.336
						10 02 Cheltuieli salariale in natura			58.000	33.000	58.000	58.000		58.000	
						10 02 06 Vouchere de vacanta			58.000	33.000	58.000	58.000		58.000	
						10 03 Contributii			50.000	15.000	50.000	50.000	4.936	45.064	9.582
						10 03 07 Contributia asiguratorie pentru munca			50.000	15.000	50.000	50.000	4.936	45.064	9.582
						20 TITLUL II BUNURI SI SERVICII			1.353.000	353.000	3.730	3.730	3.730		14.904
						20 01 Bunuri si servicii			1.254.000	322.000	3.630	3.630	3.630		14.804
						20 01 01 Furnituri de birou			5.000	2.000					
						20 01 02 Materiale pentru curatenie			6.000	2.000	1.601	1.601	1.601		
						20 01 03 Incalzit, iluminat si forta motrica			36.000	9.000					
						20 01 04 Apa, canal si salubritate			12.000	4.000	2.029	2.029	2.029		1.862
						20 01 05 Carburanti si lubrifianti			50.000	15.000					
						20 01 06 Piese de schimb			20.000	5.000					
						20 01 08 Posta, telecomunicatii, radio, tv, internet			18.000	5.000					
						20 01 09 Materiale si prestari de servicii cu caracter functional			907.000	200.000					6.080
						20 01 30 Alte bunuri si servicii pentru intretinere si functionare			200.000	80.000					6.862

Capi- tol	Sub- capi- tol	Pa- ra- graf	Gru- pa / Titlu	Ar- ti- col	Ali- ne- at	Denumire indicator	Credite de angajament		Credite bugetare		Angajamente bugetare	Angajamente legale	Plati efectuate	Angajamente legale de platit	Cheltuieli efective
							aprobat la finele perioadei de raportare	trimestriale cumulate	aprobat la finele perioadei de raportare	trimestriale cumulate					
A						B	1	2	3	4	5	6	7	8=6-7	9
			20	05		Bunuri de natura obiectelor de inventar			30.000	8.000					
			20	05	01	Uniforme si echipament			20.000	5.000					
			20	05	30	Alte obiecte de inventar			10.000	3.000					
			20	13		Pregatire profesionala			4.000	1.000					
			20	14		Protectia muncii			5.000	2.000					
			20	30		Alte cheltuieli			60.000	20.000	100	100	100		100
			20	30	30	Alte cheltuieli cu bunuri si servicii			60.000	20.000	100	100	100		100
			59			TITLUL XI ALTE CHELTUIELI			7.000	3.000	7.000	7.000		7.000	17.703
			59	40		Sume aferente persoanelor cu handicap neincadrate			7.000	3.000	7.000	7.000		7.000	17.703
7410						PROTECTIA MEDIULUI			88.635.300	45.353.300	50.554.806	50.554.806	17.451.355	33.103.451	15.577.026
			01			CHELTUIELI CURENTE			88.635.300	45.353.300	50.733.526	50.733.526	17.630.075	33.103.451	15.577.026
			10			TITLUL I CHELTUIELI DE PERSONAL			42.854.000	17.543.000	42.854.000	42.854.000	10.197.126	32.656.874	10.756.435
			10	01		Cheltuieli salariale in bani			41.252.000	16.730.000	41.252.000	41.252.000	10.084.505	31.167.495	10.543.643
			10	01	01	Salarii de baza			36.168.000	14.750.000	36.168.000	36.168.000	8.884.649	27.283.351	9.648.623
			10	01	06	Alte sporuri			1.422.000	570.000	1.422.000	1.422.000	357.622	1.064.378	
			10	01	17	Indemnizatii de hrana			2.525.000	970.000	2.525.000	2.525.000	402.709	2.122.291	771.045
			10	01	30	Alte drepturi salariale in bani			1.137.000	440.000	1.137.000	1.137.000	439.525	697.475	123.975
			10	02		Cheltuieli salariale in natura			907.000	541.000	907.000	907.000		907.000	
			10	02	06	Vouchere de vacanta			907.000	541.000	907.000	907.000		907.000	
			10	03		Contributii			695.000	272.000	695.000	695.000	112.621	582.379	212.792
			10	03	07	Contributia asiguratorie pentru munca			695.000	272.000	695.000	695.000	112.621	582.379	212.792
			20			TITLUL II BUNURI SI SERVICII			45.307.300	27.554.300	7.405.526	7.405.526	7.397.291	8.235	4.776.029
			20	01		Bunuri si servicii			21.406.300	6.851.300	2.894.537	2.894.537	2.886.302	8.235	3.793.012
			20	01	01	Furnituri de birou			70.000	22.000	15.719	15.719	15.719		10.443
			20	01	02	Materiale pentru curatenie			34.000	13.000	1.971	1.971	1.971		

Capi- tol	Sub- capi- tol	Pa- ra- graf	Gru- pa / Titlu	Ar- ti- col	Ali- ne- at	Denumire indicator	Credite de angajament		Credite bugetare		Angajamente bugetare	Angajamente legale	Plati efectuate	Angajamente legale de platit	Cheltuieli efective
							aprobat la finele perioadei de raportare	trimestriale cumulate	aprobat la finele perioadei de raportare	trimestriale cumulate					
A						B	1	2	3	4	5	6	7	8=6-7	9
			20	01	03	Incalzit, iluminat si forta motrica			556.000	221.000	11.436	11.436	11.436		10.760
			20	01	04	Apa, canal si salubritate			163.000	30.000	13.497	13.497	13.497		8.542
			20	01	05	Carburanti si lubrifianti			5.383.000	2.595.000	1.448.601	1.448.601	1.448.601		1.201.284
			20	01	06	Piese de schimb			2.120.000	848.000	408.061	408.061	399.826	8.235	432.783
			20	01	08	Posta, telecomunicatii, radio, tv, internet			220.000	88.000	35.804	35.804	35.804		25.970
			20	01	09	Materiale si prestari de servicii cu caracter functional			9.640.300	1.622.300	296.437	296.437	296.437		1.162.708
			20	01	30	Alte bunuri si servicii pentru intretinere si functionare			3.220.000	1.412.000	663.011	663.011	663.011		940.522
			20	02		Reparatii curente			200.000	80.000	23.250	23.250	23.250		89.631
			20	03		Hrana			109.000	60.000	2.507	2.507	2.507		
			20	03	02	Hrana pentru animale			109.000	60.000	2.507	2.507	2.507		
			20	04		Medicamente si materiale sanitare			45.000	22.000	4.981	4.981	4.981		12.866
			20	04	01	Medicamente			20.000	10.000					1.862
			20	04	02	Materiale sanitare			25.000	12.000	4.981	4.981	4.981		11.004
			20	05		Bunuri de natura obiectelor de inventar			900.000	430.000	54.035	54.035	54.035		1.722
			20	05	01	Uniforme si echipament			400.000	160.000	24.312	24.312	24.312		
			20	05	30	Alte obiecte de inventar			500.000	270.000	29.723	29.723	29.723		1.722
			20	06		Deplasari, detasari, transferari			50.000	20.000					
			20	06	01	Deplasari interne, detasari, transferari			50.000	20.000					
			20	11		Carti, publicatii si materiale documentare			10.000	4.000	972	972	972		
			20	13		Pregatire profesionala			30.000	12.000					2.700
			20	14		Protectia muncii			16.000	8.000					
			20	30		Alte cheltuieli			22.541.000	20.067.000	4.425.244	4.425.244	4.425.244		876.098

Capi- tol	Sub- capi- tol	Pa- ra- graf	Gru- pa / Titlu	Ar- ti- col	Ali- ne- at	Denumire indicator	Credite de angajament		Credite bugetare		Angajamente bugetare	Angajamente legale	Plati efectuate	Angajamente legale de platit	Cheltuieli efective
							aprobat la finele perioadei de raportare	trimestriale cumulate	aprobat la finele perioadei de raportare	trimestriale cumulate					
A						B	1	2	3	4	5	6	7	8=6-7	9
			20	30	01	Reclama si publicitate			80.000	32.000	9.959	9.959	9.959		9.000
			20	30	03	Prime de asigurare non-viata			741.000	435.000	304.902	304.902	304.902		167.703
			20	30	30	Alte cheltuieli cu bunuri si servicii			21.720.000	19.600.000	4.110.383	4.110.383	4.110.383		699.395
			59			TITLUL XI ALTE CHELTUIELI			474.000	256.000	474.000	474.000	35.658	438.342	44.562
			59	40		Sume aferente persoanelor cu handicap neincadrate			474.000	256.000	474.000	474.000	35.658	438.342	44.562
			84			TITLUL XV PLATI EFECTUATE IN ANII PRECEDENTI SI RECUPERATE IN ANUL CURENT					-178.720	-178.720	-178.720		
			85			Titlul XXI PLATI EFECTUATE IN ANII PRECEDENTI SI RECUPERATE IN ANUL CURENT					-178.720	-178.720	-178.720		
			85	01		Plati efectuate in anii precedenti si recuperate in anul curent					-178.720	-178.720	-178.720		
			85	01	01	Plati efectuate in anii precedenti si recuperate in anul curent (SF)					-178.720	-178.720	-178.720		
8410						TRANSPORTURI			16.461.130	3.404.130	4.773.572	4.773.572	2.819.931	1.953.641	622.614
			01			CHELTUIELI CURENTE			16.461.130	3.404.130	4.773.572	4.773.572	2.819.931	1.953.641	622.614
			10			TITLUL I CHELTUIELI DE PERSONAL			2.160.000	797.000	2.160.000	2.160.000	385.200	1.774.800	430.092
			10	01		Cheltuieli salariale in bani			2.074.000	761.000	2.074.000	2.074.000	381.969	1.692.031	420.309
			10	01	01	Salarii de baza			1.599.000	642.000	1.599.000	1.599.000	320.787	1.278.213	413.750
			10	01	06	Alte sporuri			219.000	55.000	219.000	219.000	42.848	176.152	
			10	01	17	Indemnizatii de hrana			132.000	33.000	132.000	132.000		132.000	6.559
			10	01	30	Alte drepturi salariale in bani			124.000	31.000	124.000	124.000	18.334	105.666	
			10	02		Cheltuieli salariale in natura			50.000	25.000	50.000	50.000		50.000	
			10	02	06	Vouchere de vacanta			50.000	25.000	50.000	50.000		50.000	

Capi- tol	Sub- capi- tol	Pa- ra- graf	Gru- pa / Titlu	Ar- ti- col	Ali- ne- at	Denumire indicator	Credite de angajament		Credite bugetare		Angajamente bugetare	Angajamente legale	Plati efectuate	Angajamente legale de platit	Cheltuieli efective
							aprobate la finele perioadei de raportare	trimestriale cumulate	aprobate la finele perioadei de raportare	trimestriale cumulate					
A						B	1	2	3	4	5	6	7	8=6-7	9
			10	03		Contributii			36.000	11.000	36.000	36.000	3.231	32.769	9.783
			10	03	07	Contributia asiguratorie pentru munca			36.000	11.000	36.000	36.000	3.231	32.769	9.783
			20			TITLUL II BUNURI SI SERVICII			14.294.130	2.602.130	2.606.572	2.606.572	2.434.151	172.421	189.801
			20	01		Bunuri si servicii			14.159.130	2.549.130	2.605.010	2.605.010	2.432.589	172.421	185.256
			20	01	01	Furnituri de birou			1.000	1.000					463
			20	01	02	Materiale pentru curatenie			2.000	2.000					
			20	01	03	Incalzit, iluminat si forta motrica			9.000	3.000	2.018	2.018	2.018		2.846
			20	01	05	Carburanti si lubrifianti			30.000	20.000					43.801
			20	01	06	Piese de schimb			45.000	20.000					
			20	01	08	Posta, telecomunicatii, radio, tv, internet			5.000	3.000					
			20	01	09	Materiale si prestari de servicii cu caracter functional			10.000.000	1.500.000	1.626.139	1.626.139	1.453.718	172.421	124.615
			20	01	30	Alte bunuri si servicii pentru intretinere si functionare			4.067.130	1.000.130	976.853	976.853	976.853		13.531
			20	02		Reparatii curente									2.189
			20	05		Bunuri de natura obiectelor de inventar			35.000	13.000					
			20	05	01	Uniforme si echipament			30.000	10.000					
			20	05	30	Alte obiecte de inventar			5.000	3.000					
			20	30		Alte cheltuieli			100.000	40.000	1.562	1.562	1.562		2.356
			20	30	03	Prime de asigurare non-viata									556
			20	30	30	Alte cheltuieli cu bunuri si servicii			100.000	40.000	1.562	1.562	1.562		1.800
			59			TITLUL XI ALTE CHELTUIELI			7.000	5.000	7.000	7.000	580	6.420	2.721
			59	40		Sume aferente persoanelor cu handicap neincadrate			7.000	5.000	7.000	7.000	580	6.420	2.721
8710						ALTE ACTIUNI ECONOMICE			3.425.000	1.328.000	2.696.625	2.696.625	664.320	2.032.305	642.399

Capi- tol	Sub- capi- tol	Pa- ra- graf	Gru- pa / Titlu	Ar- ti- col	Ali- ne- at	Denumire indicator	Credite de angajament		Credite bugetare		Angajamente bugetare	Angajamente legale	Plati efectuate	Angajamente legale de platit	Cheltuieli efective
							aprobat la finele perioadei de raportare	trimestriale cumulate	aprobat la finele perioadei de raportare	trimestriale cumulate					
A						B	1	2	3	4	5	6	7	8=6-7	9
						intretinere si functionare			10.000	10.000	308	308	308		258
			20 05			Bunuri de natura obiectelor de inventar			32.000	2.000					
			20 05 03			Lenjerie si accesorii de pat			20.000						
			20 05 30			Alte obiecte de inventar			12.000	2.000					
			20 06			Deplasari, detasari, transferari			10.000	10.000					
			20 06 01			Deplasari interne, detasari, transferari			10.000	10.000					
			20 13			Pregatire profesionala			5.000	5.000					
			20 14			Protectia muncii			19.000	4.000					
			20 30			Alte cheltuieli			605.000	255.000	50.895	50.895	50.895		3.955
			20 30 03			Prime de asigurare non-viata			10.000	5.000					1.879
			20 30 30			Alte cheltuieli cu bunuri si servicii			595.000	250.000	50.895	50.895	50.895		2.076
9910	96					excedent/deficit sect funct			-16.587.500	-15.205.000			10.169.797		

Conducatorul institutiei,

Conducatorul compartimentului
financiar-contabil

Capi- tol	Sub- capi- tol	Pa- ra- graf	Gru- pa / Titlu	Ar- ti- col	Ali- ne- at	Denumire indicator	Credite de angajament		Credite bugetare		Angajamente bugetare	Angajamente legale	Plati efectuate	Angajamente legale de platit	Cheltuieli efective
							aprobat la finele perioadei de raportare	trimestriale cumulate	aprobat la finele perioadei de raportare	trimestriale cumulate					
A						B	1	2	3	4	5	6	7	8=6-7	9
			71	01	02	Masini, echipamente si mijloace de transport									13.166
7410						PROTECTIA MEDIULUI	4.500.000	1.855.000	4.500.000	1.855.000	432.821	432.821	432.821		783.743
			70			CHELTUIELI DE CAPITAL	4.500.000	1.855.000	4.500.000	1.855.000	432.821	432.821	432.821		783.743
			71			TITLUL XV ACTIVE NEFINANCIARE	4.500.000	1.855.000	4.500.000	1.855.000	432.821	432.821	432.821		783.743
			71	01		Active fixe	4.500.000	1.855.000	4.500.000	1.855.000	432.821	432.821	432.821		783.743
			71	01	02	Masini, echipamente si mijloace de transport	4.369.000	1.800.300	4.369.000	1.800.300	432.821	432.821	432.821		776.652
			71	01	03	Mobilier, aparatura birotica si alte active corporale	78.000	3.600	78.000	3.600					
			71	01	30	Alte active fixe (inclusiv reparatii capitale)	53.000	51.100	53.000	51.100					7.091
8410						TRANSPORTURI									56.131
			70			CHELTUIELI DE CAPITAL									56.131
			71			TITLUL XV ACTIVE NEFINANCIARE									56.131
			71	01		Active fixe									56.131
			71	01	02	Masini, echipamente si mijloace de transport									56.131
8710						ALTE ACTIUNI ECONOMICE	224.200		224.200						11.497
			70			CHELTUIELI DE CAPITAL	224.200		224.200						11.497
			71			TITLUL XV ACTIVE NEFINANCIARE	224.200		224.200						11.497
			71	01		Active fixe	224.200		224.200						11.497
			71	01	02	Masini, echipamente si mijloace de transport									6.556
			71	01	03	Mobilier, aparatura birotica si alte active corporale	190.000		190.000						2.539

Capi- tol	Sub- capi- tol	Pa- ra- graf	Gru- pa / Titlu	Ar- ti- col	Ali- ne- at	Denumire indicator	Credite de angajament		Credite bugetare		Angajamente bugetare	Angajamente legale	Plati efectuate	Angajamente legale de platit	Cheltuieli efective
							aprobat la finele perioadei de raportare	trimestriale cumulate	aprobat la finele perioadei de raportare	trimestriale cumulate					
A						B	1	2	3	4	5	6	7	8=6-7	9
			71	01	30	Alte active fixe (inclusiv reparatii capitale)	34.200		34.200						2.402
9910	97					excedent/deficit sect dezv			-2.656.300	-2.436.000			115.585		

Conducatorul institutiei

Conducatorul compartimentului
financiar-contabil